

Informacja o przygotowaniu szkół do rozpoczęcia nowego roku szkolnego 2011/2012

Wszystkie szkoły i placówki oświatowe dla których organem prowadzącym jest miasto Łomża informują o braku problemów z przygotowaniem bazy materialnej i technicznej do nowego roku szkolnego. W Szkole Podstawowej Nr 9 oraz Gimnazjum Nr 8 będą trwały prace związane z termomodernizacją obiektów. Zgodnie z planem do rozpoczęcia roku szkolnego zostaną zakończone prace, które kolidowały by z zajęciami dydaktycznymi. Nadzór nad termomodernizacją sprawuje Wydział Inwestycji UM.

Sala gimnastyczna przy Szkole Podstawowej Nr 2 po otrzymaniu ekspertyzy budowlanej od rzeczoznawcy została wyłączona z użytkowania i zostanie rozebrana.

Odbyły się trzy konkursy na dyrektorów łomżyńskich szkół; Szkoły Podstawowej Nr 7, Zespołu Szkół Mechanicznych i Ogólnokształcących, Zespołu Szkół Ekonomicznych i Ogólnokształcących. We wszystkich konkursach wyłoniono dyrektorów, którzy ta funkcję sprawowali w poprzedniej kadencji.

Szczegółową organizację nauczania, wychowania i opieki określają arkusze organizacji roku szkolnego 2011/2012 szkół opracowane przez dyrektorów z uwzględnieniem szkolnych planów nauczania.

Podstawę do planowania stanowią obowiązujące akty prawne Ministerstwa Edukacji Narodowej.

Arkusze organizacji roku zawierają szczegółowe dane dotyczące zarówno uczniów jak i nauczycieli, pracowników administracji i obsługi, bibliotek szkolnych i świetlic, ogólnej liczby godzin edukacyjnych i zajęć pozalekcyjnych.

Charakterystyka szkół i placówek z uwzględnieniem naboru na nowy rok szkolny**PLACÓWKI PRZEDSZKOLNE**

Nazwa placówki	Adres	Organ prowadzący
Przedszkole Publiczne Nr 1	18-400 Łomża ul. Wyzwolenia 1	miasto Łomża
Przedszkole Publiczne Nr 2	18-400 Łomża ul. Połowa 57b	miasto Łomża
Przedszkole Publiczne Nr 4 z Oddziałami Integracyjnymi	18-400 Łomża ul. Spółdzielcza 8	miasto Łomża
Przedszkole Publiczne Nr 5	18-400 Łomża ul. W. Sikorskiego 216	miasto Łomża
Przedszkole Publiczne Nr 8	18-400 Łomża ul. Studencka 13	miasto Łomża
Przedszkole Publiczne Nr 9	18-400 Łomża ul. B. Prusa 11a	miasto Łomża
Przedszkole Publiczne Nr 10	18-400 Łomża ul. Księżnej Anny 12	miasto Łomża
Przedszkole Publiczne Nr 14	18-400 Łomża ul. H. Kołłątaja 8	miasto Łomża
Przedszkole Publiczne Nr 15	18-400 Łomża ul. H. Kołłątaja 10	miasto Łomża
Niepubliczne Przedszkole „Wesołe Słoneczko”	18-400 Łomża ul. Spółdzielcza 74	stowarzyszenie
Niepubliczne Przedszkole „Mały Artysta”	18-400 Łomża ul. Wojska Polskiego 29A	stowarzyszenie

Niepubliczne Przedszkole Katolickie	18-400 Łomża ul. Radziecka 4	zgromadzenie
Niepubliczne Przedszkole "Kubuś Puchatek"	18-400 Łomża ul. Nowogrodzka 8A	osoba fizyczna

Tab. Nr 1 Przedszkola działające na terenie Łomży.

II. LICZBA DZIECI I ODDZIAŁY.

Do 9 przedszkoli prowadzonych przez Miasto Łomża uczęszcza łącznie 1.285 dzieci, w tym 616 dziewcząt, co stanowi 47,94% ogółu.

Przedszkole	Liczba dzieci uczęszczających do przedszkoli według roczników															
	2003		2004		2005		2006		2007		2008		2009		Razem	
	ogółem	w tym dziewczęta	ogółem	w tym dziewczęta	ogółem	w tym dziewczęta	ogółem	w tym dziewczęta	ogółem	w tym dziewczęta	ogółem	w tym dziewczęta	ogółem	w tym dziewczęta	ogółem	w tym dziewczęta
PP 1			14	6	17	13	17	7	33	17	21	9	4	2	106	54
PP 2			19	8	22	7	34	16	20	9	5	4			100	44
PP 4 zOI	1	1	26	15	35	19	27	11	34	19	35	11	7		165	76
PP5			16	7	33	18	38	15	28	13	2	1			117	54
PP8			20	12	35	14	28	12	22	8	10	7	10	5	125	58
PP9			34	19	50	20	52	21	39	23					175	83
PP10			36	15	46	21	36	20	28	15	1	1			147	72
PP14			47	20	54	30	53	23	36	18					190	91
PP15	1		45	22	41	23	42	23	29	15	2	1			160	84
Razem	2	1	257	124	333	165	327	148	269	137	76	34	21	7	1.285	616

Tab. Nr 2 Dzieci w przedszkolach rocznikami (wg stanu na 20.06.2011 r.).

W roku szkolnym 2010/2011 do publicznych przedszkoli uczęszczało:

- 257 – sześciolatków,
- 333 – pięciolatków,
- 327 – czterolatków,
- 366 dzieci trzyletnich i młodszych.



Wykres Nr 1. Liczba dzieci w przedszkolach wg roczników.

W roku szkolnym 2010/2011 uruchomiono 52 oddziały. Do 38 oddziałów uczęszczały dzieci w wieku 3-5 lat a do pozostałych 14 - sześciolatki.

Przedszkole	Liczba oddziałów /ogółem/	w tym poniżej „0”	„0”
PP 1	5	4	1
PP 2	4	3	1
PP4 z OI	7	6	1
PP5	4	3	1
PP8	6	5	1
PP9	7	5	2
PP10	6	4	2
PP14	7	4	3
PP15	6	4	2
RAZEM	52	38	14

Tab. Nr 3 Liczba oddziałów w przedszkolach w roku szkolnym 2010/2011

Informację o naborze w poszczególnych przedszkolach z podziałem na grupy wiekowe przedstawia poniższa tabela.

Placówka	Liczba miejsc	Liczba miejsc	Liczba przedszk. (mniej niż 3 lata)	Liczba przedszk. (mniej niż 3 lata)	Liczba przedszk. (3 lata)	Liczba przedszk. (3 lata)	Liczba przedszk. (4 lata)	Liczba przedszk. (4 lata)	Liczba przedszk. (5 lat)	Liczba przedszkolaków (5 lat)	Liczba przedszkolaków (6 lat)	Liczba przedszkolaków (6 lat)	Liczba przedszkolaków (7 lub więcej lat)	Liczba przedszkolaków (7 lub więcej lat)	Liczba przedszkolaków (wszyscy)	Liczba przedszkolaków (wszyscy)
	rok szkolny 2011/2012	rok szkolny 2010/2011	rok szkolny 2011/2012	rok szkolny 2010/2011	rok szkolny 2011/2012	rok szkolny 2010/2011	rok szkolny 2011/2012	rok szkolny 2010/2011	rok szkolny 2011/2012	rok szkolny 2010/2011	rok szkolny 2011/2012	rok szkolny 2010/2011	rok szkolny 2011/2012	rok szkolny 2010/2011	rok szkolny 2011/2012	rok szkolny 2010/2011

PP 1	125	125	16	23	39	39	45	20	16	22	14	17	0	0	130	121
PP 2	100	100	2	2	15	25	31	35	39	24	16	22	0	0	103	108
PPOI 4	150	150	28	35	39	36	36	29	28	37	28	26	1	0	160	163
PP 5	100	100	5	2	21	27	32	37	35	28	23	17	0	0	116	111
PP 8	150	150	32	29	34	22	31	34	35	41	23	20	3	0	158	146
PP 9	170	170	0	2	26	33	50	50	52	51	41	34	0	0	169	170
PP 10	150	150	1	0	35	26	41	31	33	57	45	36	0	0	155	150
PP 14	225	175	12	5	42	20	62	52	82	53	32	45	0	0	230	175
PP 15	150	150	5	0	35	28	46	38	56	42	21	47	0	0	163	155
Razem	1320	1270	101	98	286	256	374	326	376	355	243	264	4	0	1384	1299

Tab. Nr 4. Nabór do przedszkoli w roku szkolnym 2011/2012 w porównaniu do roku 2010/2011.

Ponadto należy nadmienić, iż w Przedszkolu Publicznym Nr 4 z Oddziałami Integracyjnymi funkcjonują 3 oddziały integracyjne do których uczęszczało 9 dzieci, a dodatkowo na zajęcia specjalistyczne 3 dzieci z Przedszkola Publicznego Nr 8 posiadających orzeczenie o kształceniu specjalnym, bądź opinię do wczesnego wspomaganie rozwoju ucznia.

Liczba oddziałów integracyjnych	Ogółem liczba dzieci z orzeczeniem ppp/ opinią do w.w.r.dz.	w tym liczba dzieci niepełnosprawnych wg roku urodzenia	
3	13		
		2000	0
		2001	0
		2002	0
		2003	1
		2004	2
		2005	1
		2006	5
		2007	1
		2008	3
		2009	0
		2010	0
		Razem	13

Tab. Nr 5 Dzieci niepełnosprawne w/g roku urodzenia.

III. KADRA PEDAGOGICZNA W PRZEDSZKOLACH.

W 9 przedszkolach pracuje łącznie 138 nauczycieli (118 pełnozatrudnionych oraz 19 niepełnozatrudnionych) - w przeliczeniu na etaty 125,08 et. przy czym: 13,87et. nauczyciele stażyści, 31,10 et. nauczyciele kontraktowi, 25,30 et. nauczyciele mianowani oraz 54,81 nauczyciele dyplomowani.

Lp.	stopień awansu zawodowego	wymiar etatu				liczba nauczycieli wg stażu pracy						liczba umów zawartych na:	
		ogółem	pełny	niepełny w etatach	niepełny w osobach	ogółem	Do 5 lat	6-10 lat	11-15 lat	16-20 lat	Od 21 lat	czas określony	czas nieokreślony
1	stażysta	13,87	13	0,87	2	15	15	0	0	0	0	11	4

2	kontraktowy	31,10	29	2,10	4	33	18	8	4	3	0	2	31
3	mianowany	25,30	24	1,30	8	32	0	2	0	4	26	5	27
4	dplomowany	54,81	52	2,81	5	57	0	1	3	8	45	1	56
RAZEM:		125,08	118	7,08	19	137	33	11	7	15	71	19	118

Tab. Nr.6 Pracownicy pedagogiczni w przedszkolach.

Analizując stopień wykształcenia największą grupę nauczycieli stanowią osoby ze stopniem nauczyciela dyplomowanego, następnie kontraktowego 33 i mianowanego 32. Najmniejsza grupa to nauczyciele stażysty, posiadający w większości umowy na czas określony.



Wykres Nr 2. Liczba nauczycieli wg stopnia awansu zawodowego.

Lp.	staż pracy	liczba nauczycieli
1.	do 5 lat	33
2.	6-10 lat	11
3.	11-15 lat	7
4.	16-20 lat	15
5.	od 21 lat	71
Razem		137

Tab. Nr 7. Liczba pracowników pedagogicznych wg stażu pracy.



Wykres Nr 3 Staż pracy pracowników pedagogicznych.

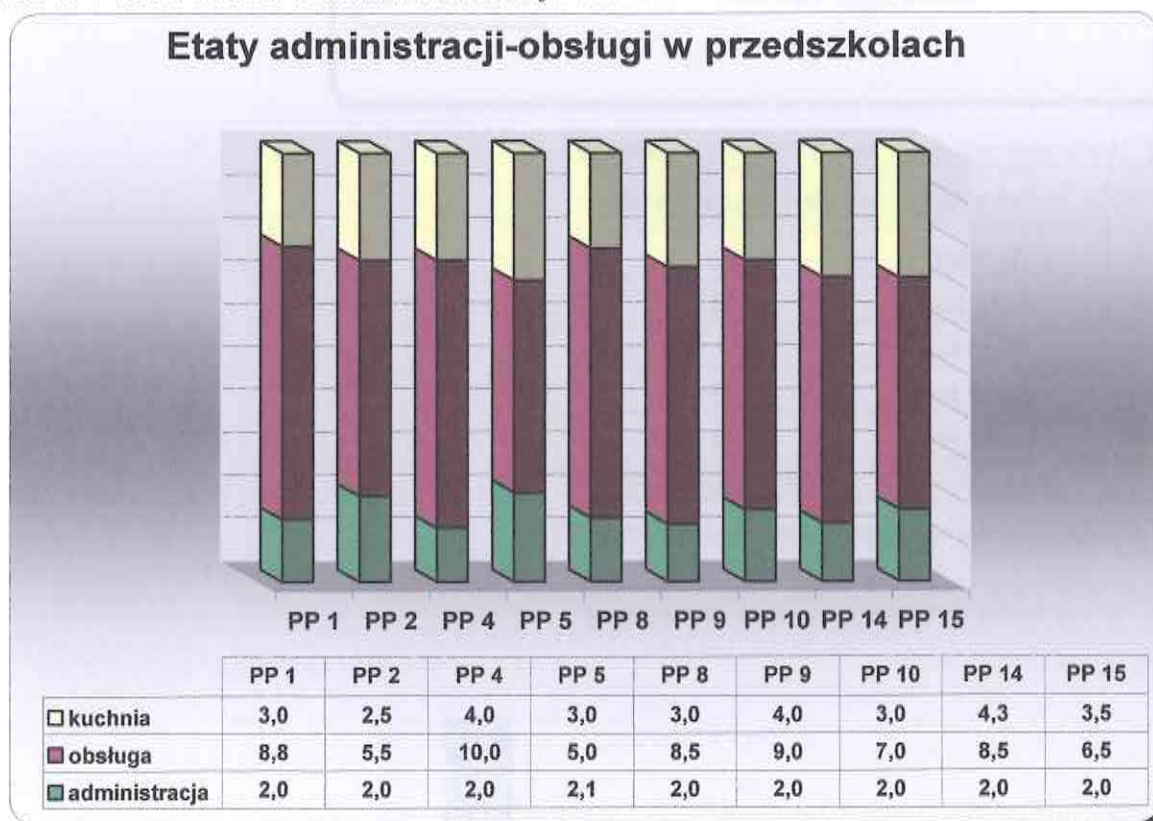
Na podstawie tabeli i wykresu możemy zauważyć, iż największą grupę - 71 osób tworzą nauczyciele z wieloletnim stażem zawodowym tj. powyżej 21 lat. Kolejną pracownicy najmłodszy stażem tj. do 5 lat w liczbie 33 osób, następnie 15 (16-20 lat), 11 (6-10 lat) oraz 7 (11-15 lat).

IV. PRACOWNICY ADMINISTRACYJNO-OBSŁUGOWI.

W przedszkolach prowadzonych przez Miasto Łomża jest zatrudnionych łącznie 129 osób w administracji i obsłudze, co stanowi 117,2 et. Szczegółowe dane przedstawia poniższa tabela.

Przedszkole	Ogółem		Administracja		Obsługa		Kuchnia	
	etaty	osoby	etaty	osoby	etaty	osoby	etaty	osoby
PP 1	13,8	15	2	3	8,8	9	3	3
PP 2	10	11	2	3	5,5	5	2,5	3
PP 4	16	18	2	3	10	11	4	4
PP 5	10,1	12	2,1	4	5	5	3	3
PP 8	13,5	15	2	4	8,5	8	3	3
PP 9	15	16	2	4	9	8	4	4
PP 10	12	13	2	3	7	7	3	3
PP 14	14,8	16	2	3	8,5	9	4,3	4
PP 15	12	13	2	3	6,5	6	3,5	4
RAZEM	117,2	129	18,1	30	68,8	68	30,3	31

Tab. Nr 8 Zestawienie zatrudnienia w administracji i obsłudze.



Wykres Nr 4 Etaty administracyjno-obsługowe w łomżyńskich przedszkolach.

Systematyczne monitorowanie liczby dzieci w wieku przedszkolnym zamieszkałych w Łomży i wykorzystania miejsc w przedszkolach publicznych i niepublicznych pozwala na bieżące dostosowywanie

organizacji przedszkoli do zwiększonego zapotrzebowania na opiekę przedszkolną w kolejnych latach.

CHARAKTERYSTYKA SZKÓŁ PODSTAWOWYCH

W 6 szkołach podstawowych prowadzonych przez Miasto Łomża funkcjonują 154 oddziały, w których uczy się łącznie 3739 uczniów. Wśród oddziałów można wydzielić następujące grupy:

- bez specyfiki - 130 (3237 uczniów)
- "zerówka" - 9 (208 uczniów)
- integracyjny - 14 (268 uczniów)
- usportowiony - 1 (26 uczniów)

Rozkład oddziałów bez specyfiki przedstawia poniższa tabela:

klasa	oddziały bez specyfiki			
	liczba	liczba uczniów		
		minimum	średnia	maksimum
I	21	18	25,05	28
II	21	16	23,01	27
III	21	20	24,9	29
IV	23	19	25,57	29
V	21	17	25,14	29
VI	23	19	25,52	33
RAZEM	130	16	24,88	33

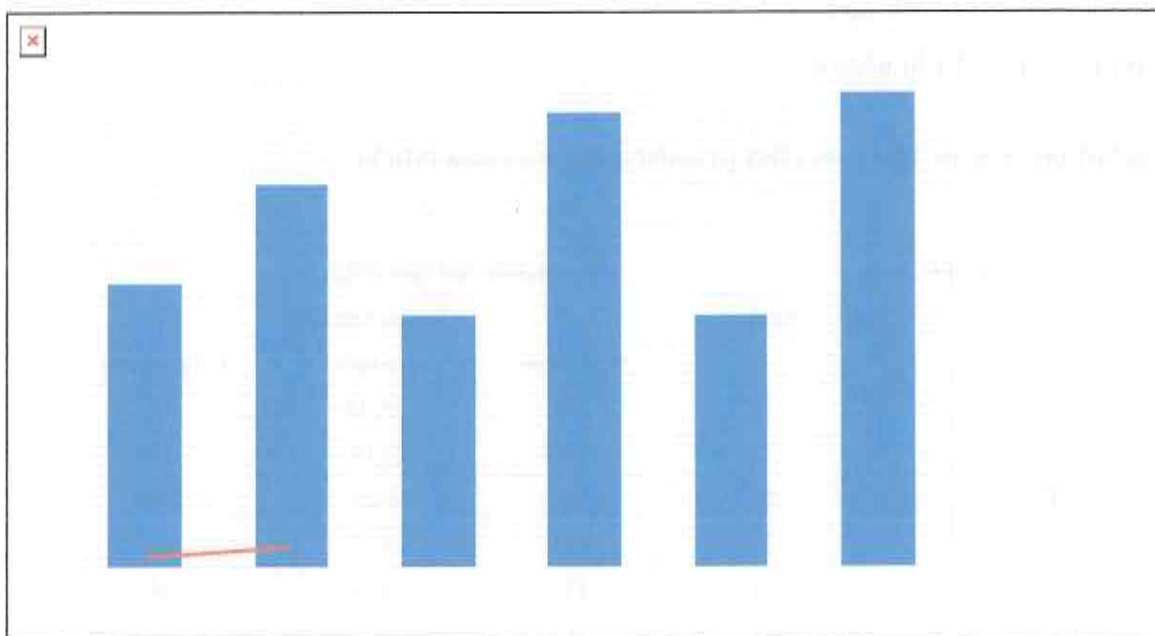
Tabela nr 1: Oddziały bez specyfiki w szkołach podstawowych prowadzonych przez Miasto Łomża



Wykres nr 1: Min., maks. i średnia wielkość oddziału bez specyfiki w łomżyńskich szkołach podstawowych

Małe oddziały (poniżej 20 uczniów) zdarzają się sporadycznie w wielu szkołach (w SP2 - 1 oddział, w SP4, SP5, SP7 - po 2 oddziały), w sumie 7 oddziałów. Największy rozrzut wielkości oddziałów występuje w małych szkołach (SP4, SP5). Średnia liczebność oddziału bez specyfiki wzrasta wraz z wielkością szkoły i waha się na poziomie od 22,64 w SP2 do 26,54 w SP10. Średnia wielkość oddziału bez specyfiki dla wszystkich szkół podstawowych prowadzonych przez Miasto wynosi 24,9. Wartością powyżej tej średniej charakteryzuje się 50% placówek, są to "duże" szkoły: SP7, SP9, SP10.

Kolejną grupę oddziałów stanowią "zerówki", do których uczęszcza 5,56% ogólnej liczby dzieci w szkołach podstawowych.



Wykres nr 2: Liczba oddziałów i uczniów w oddziałach "0" szkół podstawowych w roku szkolnym 2010/2011 w Mieście Łomża.

Zgodnie z powyższym wykresem w połowie szkół podstawowych (tj. w SP4, SP7, SP10) funkcjonują po 2 oddziały "zerowe", w pozostałych szkołach po 1 oddziale.

Ponadto w dwóch szkołach funkcjonują oddziały integracyjne. W Szkole Podstawowej Nr 5 w Łomży istnieją 3 takie oddziały, natomiast w Szkole Podstawowej Nr 10 w Łomży - 11 oddziałów.

klasa	oddziały integracyjne w szkołach podstawowych			
	liczba	liczba uczniów		
		minimum	średnia	maksimum
I	2	17	17,5	18
II	1	16	16	16
III	3	17	18	19
IV	2	19	20	21
V	4	19	20,25	21
VI	2	20	21	22
RAZEM	14	16	19,14	22

Tabela nr 2: Oddziały integracyjne w szkołach podstawowych prowadzonych przez Miasto Łomża.

W łomżyńskich szkołach podstawowych funkcjonuje łącznie 14 oddziałów integracyjnych, do których uczęszcza prawie 8% ogólnej liczby uczniów kl. I-VI oraz 1 oddział usportowiony, do którego uczęszcza 26 uczniów klasy II (SP7). Szczegółowe dane w zakresie liczby uczniów oraz liczby oddziałów na poszczególnych poziomach szkoły podstawowej (z wyłączeniem oddziałów zerowych), z uwzględnieniem wymienionych na wstępie grup oddziałów, przedstawia poniższa tabela.

szkoła podstawowa (specyfika oddziału)		SP5 (integracja)	SP10 (integracja)	S7 (usportowiony)	"bez specyfiki"	razem
kl. I	<i>l. uczniów</i>		35		526	561
	<i>l. oddziałów</i>		2		21	23
kl. II	<i>l. uczniów</i>		16	26	485	527
	<i>l. oddziałów</i>		1	1	21	23
kl. III	<i>l. uczniów</i>	19	35		523	577
	<i>l. oddziałów</i>	1	2		21	24
kl. IV	<i>l. uczniów</i>	19	21		588	628
	<i>l. oddziałów</i>	1	1		23	25
kl. V	<i>l. uczniów</i>	19	62		528	609
	<i>l. oddziałów</i>	1	3		21	25
kl. VI	<i>l. uczniów</i>		42		587	629
	<i>l. oddziałów</i>		2		23	25
razem	<i>l. uczniów</i>	57	211	26	3237	3531
	<i>l. oddziałów</i>	3	11	1	130	145

Tabela nr 3: Liczba uczniów oraz oddziałów w szkołach podstawowych Miasta Łomża w roku szkolnym 2010/2011.

W dalszej części przedstawiona zostanie charakterystyka poszczególnych szkół podstawowych.

CHARAKTERYSTYKA GIMNAZJÓW

Miasto Łomża jest organem prowadzącym dla pięciu gimnazjum. Gimnazja Nr 1,2 i 8 są samodzielnymi jednostkami. Gimnazja Nr 3 i 6 wchodzi w skład zespołów szkół. Gimnazjum Nr 6 w Zespole Szkół Ogólnokształcących oraz Gimnazjum Nr 3 w Zespole Szkół Drzewnych i Gimnazjalnych.

Tabela 1: Liczba uczniów w roku szkolnym 2010/2011 (wg stanu na dzień 20.06.2011r.)

	Liczba uczniów w poszczególnych szkołach														w tym integracja l. uczniów	ogółem bez integracji	Liczba oddziałów	średnia liczebność oddziału w klasach	
	PG 1		PG 2		PG 8		PG 6		PG 3		Razem Liczba uczniów , w tym:								
	chl	dz	chl	dz	chl	dz	chl	dz	chl	dz	chl	dz	ogółem	spoza łomży					
KI I	107	118	49	35	109	58	34	36	32	15	331	262	593	61	19	574	20	28,7	
KI II	89	121	60	55	103	85	23	34	35	18	310	313	623	61	35	588	22	26,7	
KI III	125	130	37	54	93	57	26	42	38	15	319	298	617	61	38	579	21	27,6	
razem	321	369	146	144	305	200	83	112	105	48	960	873	1833	173	92	1741	63	27,6	
	690		290		505		195		153		1833								
średnia liczebność oddziału bez specjalki	27,6		28,3		26,6		32,5		25,5										

GIMNAZJA kadra pedagogiczna													
Lp.	Stopień awansu zawodowego	wymiar etatu				Liczba nauczycieli wg stażu pracy						Liczba umów zawartych na :	
		ogółem	pełny	niepełny w etatach	niepełny w osobach	ogółem	do 5 lat	6-10 lat	11-15 lat	16-20 lat	od 21 lat	czas określony	czas nieokreślony
1	stażysta	4,95	3	1,95	4	7	7	0	0	0	0	7	0
2	kontraktowy	24,85	20	4,85	9	29	18	9	1	0	1	12	17
3	mianowany	23	20	3	6	25	0	16	1	4	4	5	20
4	dplomowany	86,65	84	2,65	8	93	0	6	12	10	65	7	86
RAZEM:		139,45	127	12,45	27	154	25	31	14	14	70	31	123

PG 1													
Lp.	Stopień awansu zawodowego	wymiar etatu				Liczba nauczycieli wg stażu pracy						Liczba umów zawartych na :	
		ogółem	pełny	niepełny w etatach	niepełny w osobach	ogółem	do 5 lat	6-10 lat	11-15 lat	16-20 lat	od 21 lat	czas określony	czas nieokreślony
1	stażysta	1,61	1	0,61	1	2	2	0	0	0	0	2	0
2	kontraktowy	10,06	9	1,06	2	11	5	5	0	0	1	2	9
3	mianowany	10,42	10	0,42	2	11	0	9	0	1	1	1	10
4	dplomowany	38,04	37	1,04	2	40	0	4	5	8	23	0	40
RAZEM:		60,13	57	3,13	7	64	7	18	5	9	25	5	59

PG 2													
Lp.	Stopień awansu zawodowego	wymiar etatu				Liczba nauczycieli wg stażu pracy						Liczba umów zawartych na :	
		ogółem	pełny	niepełny w etatach	niepełny w osobach	ogółem	do 5 lat	6-10 lat	11-15 lat	16-20 lat	od 21 lat	czas określony	czas nieokreślony
1	stażysta	1,67	1	0,67	2	3	3	0	0	0	0	3	0
2	kontraktowy	3,67	2	1,67	3	5	4	1	0	0	0	4	1
3	mianowany	3	3	0	0	3	0	2	1	0	0	0	3
4	dyplomowany	28,22	28	0,22	1	29	0	2	5	2	20	1	28
RAZEM:		36,56	34	2,56	6	40	7	5	6	2	20	8	32

PG 8													
Lp.	Stopień awansu zawodowego	wymiar etatu				Liczba nauczycieli wg stażu pracy						Liczba umów zawartych na :	
		ogółem	pełny	niepełny w etatach	niepełny w osobach	ogółem	do 5 lat	6-10 lat	11-15 lat	16-20 lat	od 21 lat	czas określony	czas nieokreślony
1	stażysta	1,67	1	0,67	1	2	2	0	0	0	0	2	0
2	kontraktowy	11,12	9	2,12	4	13	9	3	1	0	0	6	7
3	mianowany	9,58	7	2,58	4	11	0	5	0	3	3	4	7
4	dyplomowany	20,39	19	1,39	5	24	0	0	2	0	22	6	18
RAZEM:		42,76	36	6,76	14	50	11	8	3	3	25	18	32

Porównanie liczby uczniów gimnazjów w poszczególnych latach			Porównanie liczby oddziałów gimnazjalnych w poszczególnych latach			Porównanie liczby uczniów klas pierwszych gimnazjalnych w poszczególnych latach			Porównanie liczby oddziałów klas pierwszych gimnazjalnych w poszczególnych latach		
Rok szkolny	2010/2011	2011/2012	Rok szkolny	2010/2011	2011/2012	Rok szkolny	2010/2011	2011/2012	Rok szkolny	2010/2011	2011/2012
PG 1	690	661	PG 1	25	24	PG 1	224	226	PG 1	8	8
PG 2	289	270	PG 2	12	12	PG 2	83	70	PG 2	3	3
PG 3	157	131	PG 3	6	5	PG 3	48	30	PG 3	2	1
PG 6	195	189	PG 6	6	6	PG 6	70	64	PG 6	2	2
PG 8	509	523	PG 8	19	19	PG 8	164	168	PG 8	6	6
Razem	1840	1774	Razem	68	66	Razem	589	558	Razem	21	20

SZKOŁY PONADGIMNAZJALNE

Licea Ogólnokształcące

II Liceum Ogólnokształcące

Uczniowie i oddziały

	II Liceum Ogólnokształcące
Liczba uczniów	614
Liczba dziewcząt	429
Liczba oddziałów	17
Średnia liczebność oddziału	36,12

Tabela... II Liceum Ogólnokształcące

II Liceum Ogólnokształcące jest samodzielnym liceum prowadzącym oddziały bez specyfiki.

Dwa poziomy są sześciociągowe i jeden poziom 5 ciągowy.

Średnia liczebność oddziału wynosi 36,12 ucznia. Wielkość oddziałów waha się od 35 do 38 uczniów.

Klasa	Liczba uczniów w oddziale		
	Min.	Średnia	Maks.
I	35	35,5	36
II	35	35,83	37
III	35	37,2	38
Razem	35	36,12	38

Tabela... Wielkość oddziałów w II Liceum Ogólnokształcącym

Kadra pedagogiczna

W szkole zatrudnionych jest 47 nauczycieli na 44,6 etatu. Największą grupę, bo ponad 78 % stanowią nauczyciele dyplomowani. 53 % nauczycieli ma staż pracy powyżej 20 lat, 32 % to nauczyciele ze stażem od 10 lat do 20 lat, pozostali mają staż poniżej 10 lat.

Lp.	Stopień awansu zawodowego	Liczba nauczycieli
1	stażysta	3
2	kontraktowy	2
3	mianowany	5
4	dyplomowany	37
RAZEM		47

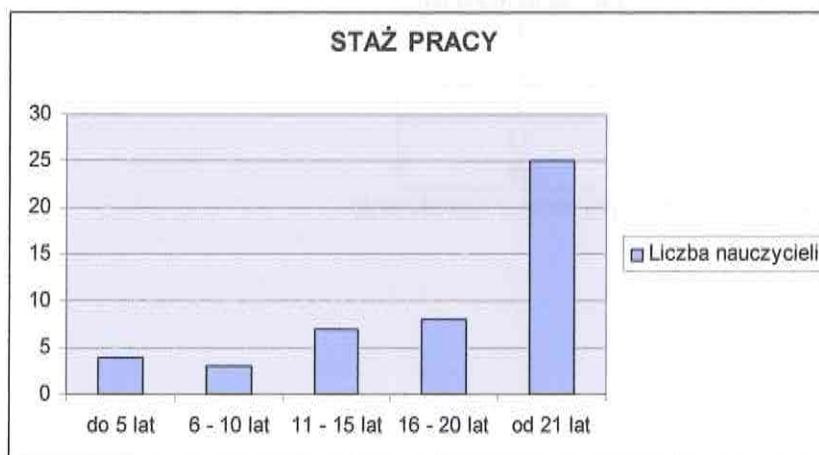
Tabela... Nauczyciele II LO wg stopni awansu zawodowego



Wykres... Nauczyciele II Liceum Ogólnokształcącego wg stopnia awansu

Lp.	Staż pracy	Liczba nauczycieli
1	do 5 lat	4
2	6 - 10 lat	3
3	11 - 15 lat	7
4	16 - 20 lat	8
5	od 21 lat	25
RAZEM		47

Tabela... Nauczyciele III LO wg stażu pracy



Wykres... Nauczyciele II LO wg stażu pracy

Pracownicy administracji i obsługi

W jednostce zatrudnieni są:

- pracownicy administracji w ramach 4 etatów
- pracownicy obsługi na w ramach 7 etatów.

III Liceum Ogólnokształcące

Uczniowie i oddziały

	III Liceum Ogólnokształcące
Liczba uczniów	701
Liczba dziewcząt	454
Liczba oddziałów	21
Średnia liczebność oddziału	33,38

Tabela... III Liceum Ogólnokształcące

III Liceum Ogólnokształcące jest samodzielnym liceum prowadzącym oddziały bez specyfiki.

Każdy poziom jest siedmiociągowy.

Średnia liczebność oddziału wynosi 33,38 ucznia. Wielkość oddziałów waha się od 30 do 36 uczniów.

Klasa	Liczba uczniów w oddziale		
	Min.	Średnia	Maks.
I	32	33,85	36
II	30	33,42	36
III	30	32,85	36
Razem	30	33,38	36

Tabela... Wielkość oddziałów w III Liceum Ogólnokształcącym

Kadra pedagogiczna

W szkole zatrudnionych jest 49 nauczycieli na 44,6 etatu. Największą grupę, bo ponad 87 % stanowią nauczyciele dyplomowani. Ponad 42 % nauczycieli ma staż pracy powyżej 20 lat, 36,7 % to nauczyciele ze stażem od 10 lat do 20 lat, pozostali mają staż poniżej 10 lat.

Lp.	Stopień awansu zawodowego	Liczba nauczycieli
1	stażysta	1
2	kontraktowy	2
3	mianowany	3
4	dyplomowany	43
	Razem	49

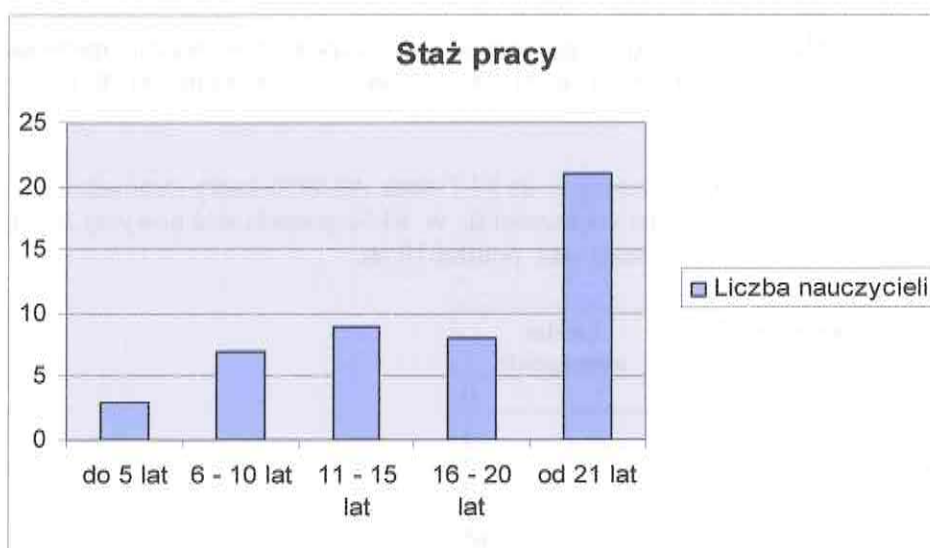
Tabela... Nauczyciele III LO wg stopni awansu zawodowego



Wykres... Nauczyciele III Liceum Ogólnokształcącego wg stopnia awansu

Lp.	Staż pracy	Liczba nauczycieli
1	do 5 lat	3
2	6 - 10 lat	7
3	11 - 15 lat	10
4	16 - 20 lat	8
5	od 21 lat	21
RAZEM		49

Tabela... Nauczyciele III LO wg stażu pracy



Wykres... Nauczyciele III LO wg stażu pracy

Pracownicy administracji i obsługi

W jednostce zatrudnieni są:

- pracownicy administracji w ramach 5 etatów
- pracownicy obsługi na w ramach 9 etatów.

Zespoły Szkół

Zespół Szkół Ogólnokształcących (PG6, I LO)

Uczniowie i oddziały

	Gimnazjum	I Liceum Ogólnokształcące
Liczba uczniów	195	577
Liczba dziewcząt	112	335
Liczba oddziałów	6	18
Średnia liczebność oddziału	32,5	32,05

Tabela.. Zespół Szkół Ogólnokształcących ogólnie

Zespół Szkół Ogólnokształcących składa się z dwuciągowego gimnazjum oraz sześciociągowego liceum ogólnokształcącego. W szkole w 24 oddziałach uczy się razem 772 uczniów. Gimnazjum jest szkołą bezobwodową.

Klasa	Liczba uczniów w oddziale					
	Gimnazjum			Liceum ogólnokształcące		
	Min.	Średnia	Maks.	Min.	Średnia	Maks.
I	35	35	35	26	31,16	36
II	28	28,5	29	29	33,16	37
III	34	34	34	27	31,83	35
Razem	28	32,5	35	27	32,05	35

Tabela... Wielkość oddziałów w Zespole Szkół Ogólnokształcących

Średnia liczebność oddziału gimnazjalnego wynosi 32,5 ucznia, a w liceum ogólnokształcącym 32,05 ucznia. Wielkość oddziałów w gimnazjum waha się od 28 do 35 uczniów, w liceum od 26 do 37.

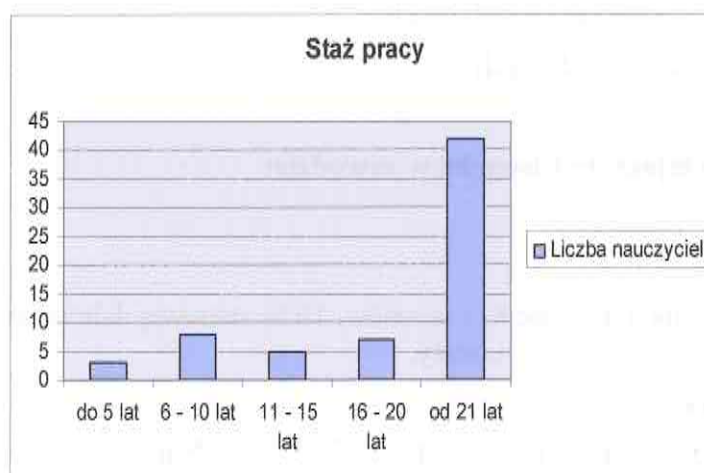
Kadra pedagogiczna

W szkole zatrudnionych jest 65 nauczycieli na 57,7 etatu. Aż 89 % kadry stanowią nauczyciele dyplomowani. Grono pedagogiczne w zdecydowanej większości tj. w 65 % posiada staż powyżej 20 lat, 18 % to nauczyciele ze stażem od 10 lat do 20 lat, pozostali mają staż poniżej 10 lat.

Lp.	Stopień awansu zawodowego	Liczba nauczycieli
1	stażysta	0
2	kontraktowy	4
3	mianowany	3
4	dyplomowany	58
RAZEM		65



Lp.	Staż pracy	Liczba nauczycieli
1	do 5 lat	3
2	6 - 10 lat	8
3	11 - 15 lat	5
4	16 - 20 lat	7
5	od 21 lat	42
RAZEM		65



Zespoły szkół zawodowych

Zespół Szkół Mechanicznych i Ogólnokształcących nr 5

Uczniowie i oddziały.

W skład Zespołu Szkół Mechanicznych i Ogólnokształcących nr 5 wchodzi liceum ogólnokształcące, technikum i zasadnicza szkoła zawodowa.

Technikum kształci w zawodach:

- technik mechatronik - specjalność: sterowanie obrabiarkami CNC
- technik hotelarstwa
- technik informatyk
- technik pojazdów samochodowych
- technik mechanik
- technik teleinformatyk
- technik elektryk
- technik elektronik

Zasadnicza Szkoła zawodowa kształci w zawodach:

- elektromechanik pojazdów samochodowych
- mechanik pojazdów samochodowych
- elektryk

Technikum uzupełniające nr 1 kształci w zawodzie:

- technik mechanik

Wielkość oddziałów

W szkole w 33 oddziałach uczy się 873 uczniów, 16 % stanowią dziewczęta. Około połowę populacji uczniów stanowią uczniowie spoza Łomży.

Kadra pedagogiczna

W szkole zatrudnionych jest 77 nauczycieli na 67,85 etatu. Nauczyciele do 10 lat stażu pracy stanowią tylko 12 % ogólnej liczby nauczycieli uczących w szkole natomiast ze stażem powyżej 21 lat jest około 35 %. Połowa nauczycieli, 56 % posiada stopień nauczyciela dyplomowanego.

Pracownicy administracji i obsługi.

W szkole zatrudniono 19 osób na 18,2 etatu w tym stanowi:

- 5,2 etatu administracja
- 13 etatów obsługa

Zespół Szkół Technicznych i Ogólnokształcących nr 4

Uczniowie i oddziały

W skład Zespołu Szkół Technicznych i Ogólnokształcących nr 4 wchodzi liceum ogólnokształcące, technikum i zasadnicza szkoła zawodowa.

IV Liceum Ogólnokształcące wprowadziło kształcenie w formie innowacji pedagogicznych:

- służba w policji
- psychopedagogiczny

-profil ogólny

Technikum kształci w zawodzie:

-technik budownictwa o specjalizacji: budownictwo energooszczędne

-technik hotelarstwa

-technik żywienia i gospodarstwa domowego

-technik kucharz

-technik geodeta

Zasadnicza Szkoła zawodowa kształci w zawodach:

-murarz

-technolog robót wykończeniowych w budownictwie

-monter instalacji i urządzeń sanitarnych

-piekarz

Wielkość oddziałów

W szkole utworzono 34 oddziały w tym 9 łączonych do których uczęszcza 621 uczniów. Szkoła kształci 465 uczniów spoza Łomży i 165 zamieszkałych w Łomży.

Kadra pedagogiczna

W szkole zatrudnionych jest 61 nauczycieli na 53,36 etatu. Nauczyciele do 5 lat stażu pracy stanowią tylko 15% ogólnej liczby nauczycieli uczących w szkole natomiast ze stażem powyżej 21 lat jest około 30 %. Połowa nauczycieli, 52 % posiada stopień nauczyciela dyplomowanego.

Pracownicy administracji i obsługi.

W szkole zatrudniono 18 osób na 17,2 etatu w tym:

- 5,2 etatu administracja

- 12 etatów obsługa

Zespół Szkół Ekonomicznych i Ogólnokształcących nr 6

Uczniowie i oddziały

W skład Zespołu Szkół Ekonomicznych i Ogólnokształcących nr 6 wchodzi liceum ogólnokształcące i technikum, natomiast w bieżącym roku szkolnym wygasło liceum profilowane.

Technikum kształci w zawodzie:

-technik ekonomista

-technik handlowiec

-technik logistyk

-technik obsługi turystycznej

Wielkość oddziałów

W całym zespole uczy się 790 uczniów w tym 501 dziewcząt w 26 oddziałach. Ponad połowa młodzieży około 66% pochodzi spoza Łomży.

Kadra pedagogiczna

W szkole zatrudnionych jest 68 nauczycieli na 53,81 etatu. Nauczyciele do 10 lat stażu pracy stanowią 35% ogólnej liczby nauczycieli uczących w szkole natomiast ze stażem powyżej 16 lat jest około 54%. Połowa nauczycieli, 60 % posiada stopień nauczyciela dyplomowanego.

Pracownicy administracji i obsługi.

W szkole zatrudniono 15 osób na 13,82 etatu w tym:

- 5 etatów administracja
- 8,82 etatu obsługa

Zespół Szkół Weterynaryjnych i Ogólnokształcących nr 7

Uczniowie i oddziały

W skład Zespołu Szkół Weterynaryjnych i Ogólnokształcących nr 7 wchodzi liceum ogólnokształcące i technikum.

Technikum kształci w zawodzie:

- technik agrobiznesu
- technik architektury krajobrazu
- technik technologii żywności
- technik weterynarii
- technik żywienia i gospodarstwa domowego.

Wielkość oddziałów

W zespole uczy się 756 uczniów w tym 433 dziewcząt w 32 oddziałach. Ponad połowa młodzieży około 74 % pochodzi spoza Łomży.

Kadra pedagogiczna

W szkole zatrudnionych jest 82 nauczycieli na 82 etatach. Nauczyciele do 10 lat stażu pracy stanowią 46% ogólnej liczby nauczycieli uczących w szkole natomiast ze stażem powyżej 16 lat jest około 43%. Połowa nauczycieli, stopień nauczyciela dyplomowanego uzyskało 48 %.

Pracownicy administracji i obsługi.

W szkole zatrudniono 19 osób na 18,7 etatu w tym:

- 6,7 etatu administracja
- 12 etatów obsługa

Zespół Szkół Drzewnych i Gimnazjalnych

Uczniowie i oddziały

W skład Zespołu Szkół Drzewnych i Gimnazjalnych wchodzi gimnazjum publiczne, technikum i szkoła zawodowa.

Technikum kształci w zawodzie:

- technik geodeta technik
- ochrony środowiska
- technik technologii drewna
- technik analityk

-technik drogownictwa

Zasadnicza Szkoła zawodowa kształci w zawodach:

-stolarz

-cieśla/dekarz

Technikum uzupełniające nr 2 / na podbudowie ZSZ/kształci w zawodzie:

-technik technologii drewna /w systemie dziennym i zaocznym/

Wielkość oddziałów

W zespole uczy się 339 uczniów w tym 94 dziewcząt w 14 oddziałach. Około 35 % pochodzi spoza Łomży.

Kadra pedagogiczna

W szkole zatrudnionych jest 48 nauczycieli na 43,17 etatach. Nauczyciele do 10 lat stażu pracy stanowią 25% ogólnej liczby nauczycieli uczących w szkole natomiast ze stażem powyżej 16 lat jest około 47%. Połowa nauczycieli, stopień nauczyciela dyplomowanego uzyskało 62 %.

Pracownicy administracji i obsługi.

W szkole zatrudniono 14 osób na 12,25 etatu w tym:

- 4,75 etatu administracji

- 7,5 etatów obsługi

Wyniki naboru do szkół ponadgimnazjalnych na rok szkolny 2011/2012

Lp.	Nazwa szkoły	Profil/Zawód	
1	Zasadnicza Szkoła Zawodowa Nr 4	Murarz	5
2	Zasadnicza Szkoła Zawodowa Nr 4	Technolog robót wykończeniowych	16
3	Zasadnicza Szkoła Zawodowa Nr 4	Monter instalacji i urządzeń sanitarnych	0
4	Zasadnicza Szkoła Zawodowa Nr 4	Piekarz	0
5	V Liceum Ogólnokształcące	Język angielski, Biologia, Geografia	60
6	Technikum Nr 5	Technik elektroniki	0
7	Technikum Nr 5	Technik elektryk	17
8	Technikum Nr 5	Technik pojazdów samochodowych	36
9	Technikum Nr 5	Technik hotelarstwa	30
10	Technikum Nr 5	Technik mechatroniki	32
11	Technikum Nr 5	Technik informatyki	32
12	Technikum Nr 5	Technik teleinformatyki	17
13	Technikum Nr 5	Technik mechaniki	0
14	Zasadnicza Szkoła Zawodowa Nr 5	Mechanik pojazdów samochodowych	25
15	Zasadnicza Szkoła Zawodowa Nr 5	Elektromechanik pojazdów samochodowych	13
16	Zasadnicza Szkoła Zawodowa Nr 5	Elektryk	0
17	VI Liceum Ogólnokształcące	Język angielski, Wiedza o społeczeństwie	34
18	VI Liceum Ogólnokształcące	Język angielski, Język niemiecki	27
19	VI Liceum Ogólnokształcące	Matematyka, Geografia	32
20	Technikum Nr 6	Technik ekonomisty	31
21	Technikum Nr 6	Technik handlowiec	29
22	Technikum Nr 6	Technik logistyki	32
23	Technikum Nr 6	Technik obsługi turystycznej	23
24	VII Liceum Ogólnokształcące	Historia, Wiedza o społeczeństwie	24

26	Technikum Nr 7 im. Ludwika Bojanusa	Technik weterynarii	59
27	Technikum Nr 7 im. Ludwika Bojanusa	Technik technologii żywności	29
28	Technikum Nr 7 im. Ludwika Bojanusa	Technik żywienia i gospodarstwa domowego	28
29	Technikum Nr 7 im. Ludwika Bojanusa	Technik architektury krajobrazu	18
30	Technikum Nr 7 im. Ludwika Bojanusa	Technik agrobiznesu	17
31	Technikum Nr 9	Technik Technologii Drewna	0
32	Technikum Nr 9	Geodeta	22
33	Technikum Nr 9	Technik Ochrony Środowiska	14
34	Technikum Nr 9	Technik analityk	0
35	Technikum Nr 9	Technik drogownictwa	0
36	Zasadnicza Szkoła Zawodowa	Stolarz, Cieśla, Dekarz	0
37	Technikum Uzupełniające Nr 2	Technik Technologii Drewna	0
42	I Liceum Ogólnokształcące	klasy pierwsze	180
43	II Liceum Ogólnokształcące	klasy pierwsze	148
54	III Liceum Ogólnokształcące	klasy pierwsze	256
55	IV Liceum Ogólnokształcące	klasa pierwsza a	14
56	IV Liceum Ogólnokształcące	klasa pierwsza b	39
57	IV Liceum Ogólnokształcące	klasa pierwsza c	10
58	Technikum Nr 4	Technik budownictwa	29
59	Technikum Nr 4	Technik hotelarstwa	13
60	Technikum Nr 4	Technik żywienia i gospodarstwa domowego	18
61	Technikum Nr 4	Technik kucharz	0
62	Technikum Nr 4	Geodeta	0
			1409

Z up. PREZYDENTA MIASTA

Mirosława Kluczek
 Mirosława Kluczek
 ZASTĘPCA PREZYDENTA MIASTA