

**w sprawie przekazania organowi stanowiącemu jednostki samorządu terytorialnego sprawozdania finansowego za rok 2011.**

Na podstawie art. 270 ust. 1 ustawy z dnia 27 sierpnia 2009r. o finansach publicznych (Dz. U. z 2009r. Nr 157, poz. 1240; z 2010r Nr 28, poz. 146, Nr 96, poz. 620, Nr 123, poz. 835, Nr 152, poz. 1020, Nr 238, poz. 1578 i Nr 257, poz. 1726; oraz z 2011r. Nr 185, poz. 1092, Nr 201, poz. 1183, Nr 234, poz. 1386, Nr 240, poz. 1429 i Nr 291, poz. 1707), **zarządzam co następuje:**

**§ 1.**

Przedkładam Radzie Miejskiej Łomży sprawozdanie finansowe za 2011 rok, które obejmuje:

1. Bilans z wykonania budżetu jednostki samorządu terytorialnego – zgodnie z załącznikiem Nr 1.
2. Bilans jednostki budżetowej – sprawozdanie łączne jednostek budżetowych i zakładów budżetowych – zgodnie z załącznikiem Nr 2.
3. Rachunek zysków i strat – sprawozdanie łączne jednostek budżetowych i zakładów budżetowych – zgodnie z załącznikiem Nr 3.
4. Zestawienie zmian w funduszu jednostki – sprawozdanie łączne jednostek budżetowych i zakładów budżetowych – zgodnie z załącznikiem Nr 4.
5. Bilans jednostki kultury – sprawozdanie łączne – zgodnie z załącznikiem Nr 5.
6. Rachunek zysków i strat – sprawozdanie łączne jednostek kultury – zgodnie z załącznikiem Nr 6.

**§ 2.**


Zarządzenie wchodzi w życie z dniem podjęcia.

**PREZYDENT MIASTA**  
  
**Mieczysław Leon Czerniawski**

Nazwa i adres jednostki sprawozdawczej  <b>Urząd Miejski</b> ul. Stary Rynek 14 18-400 ŁOMŻA	<b>BILANS</b> z wykonania budżetu państwa, jednostki i samorządu terytorialnego  Miasto Łomża  sporządzony na dzień 31-12-2011 r.	Adresat: Regionalna Izba Obrachunkowa w Białymstoku
		Wysłać bez pisma przewodniego CA75AD88D99B4763 
Numer identyfikacyjny REGON  000525139		

AKTYWA	Stan na początek roku	Stan na koniec roku	PASYWA	Stan na początek roku	Stan na koniec roku
I Środki pieniężne	10 995 416,28	20 029 307,87	I Zobowiązania	57 701 920,40	87 661 359,38
I.1 Środki pieniężne	10 995 416,28	20 029 307,87	I.1 Zobowiązania finansowe	48 115 926,49	77 806 999,81
I.1.1 Środki pieniężne budżetu	10 995 416,28	16 549 918,41	I.1.1 Krótkoterminowe (do 12 miesięcy)	0,00	0,00
I.1.2 Pozostałe środki pieniężne	0,00	3 479 389,46	I.1.2 Długoterminowe (powyżej 12 miesięcy)	48 115 926,49	77 806 999,81
II Należności i rozliczenia	10 858 897,21	11 380 507,29	I.2 Zobowiązania wobec budżetów	130 260,55	55 520,37
II.1 Należności finansowe	0,00	0,00	I.3 Pozostałe zobowiązania	9 455 733,36	9 798 839,20
II.1.1 Krótkoterminowe (do 12 miesięcy)	0,00	0,00	II Aktywa netto budżetu	-42 628 844,91	-63 339 986,22
II.1.2 Długoterminowe (powyżej 12 miesięcy)	0,00	0,00	II.1 Wynik wykonania budżetu (+,-)	-25 106 908,65	-21 528 529,31
II.2 Należności od budżetów	1 403 163,85	1 579 652,82	II.1.1 Nadwyżka budżetu (+)	0,00	0,00
II.3 Pozostałe należności i rozliczenia	9 455 733,36	9 800 854,47	II.1.2 Deficyt budżetu (-)	-25 106 908,65	-21 528 529,31
III Inne aktywa	0,00	0,00	II.1.3 Niewykonane wydatki (-)	0,00	0,00
			II.2 Wynik na operacjach niekasowych (+,-)	228 282,72	0,00
			II.3 Rezerwa na niewygasające wydatki	2 660 904,00	3 478 292,00
			II.4 Środki z prywatyzacji	0,00	0,00
			II.5 Skumulowany wynik budżetu (+,-)	-20 411 122,98	-45 289 748,91
			III Inne pasywa	6 781 238,00	7 088 442,00
<b>Suma aktywów</b>	<b>21 854 313,49</b>	<b>31 409 815,16</b>	<b>Suma pasywów</b>	<b>21 854 313,49</b>	<b>31 409 815,16</b>

Informacje uzupełniające:

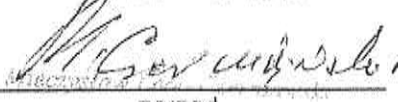
  
skarbnik  
BeSTia

2012-03-19

rok, miesiąc, dzień

CA75AD88D99B4763

PREZYDENT MIASTA

  
zarząd

Nazwa i adres jednostki sprawozdawczej  <b>Urząd Miejski</b> ul.Stary Rynek 14  18-400 ŁOMŻA	<b>BILANS</b> jednostki budżetowej i samorządowego zakładu budżetowego	Adresat:  Regionalna Izba Obrachunkowa w Białymstoku
		Wysłać bez pisma przewodniego 0D5529265F68C625 
Numer identyfikacyjny REGON  <b>000525139</b>	sporządzony na dzień <b>31-12-2011 r.</b>	

AKTYWA	Stan na początek roku	Stan na koniec roku	PASYWA	Stan na początek roku	Stan na koniec roku
A Aktywa trwałe	583 365 682,48	636 326 539,32	A Fundusz	566 524 936,71	632 869 354,15
A.I Wartości niematerialne i prawne	29 163,12	30 007,16	A.I Fundusz jednostki	512 560 032,55	593 238 482,07
A.II Rzeczowe aktywa trwałe	509 628 379,64	563 516 031,96	A.II Wynik finansowy netto (+,-)	53 964 904,16	39 630 872,08
A.II.1 Środki trwałe	441 836 831,12	548 552 259,22	A.II.1.1 Zysk netto (+)	166 562 474,94	172 900 983,27
A.II.1.1 Grunty	164 039 590,58	170 284 100,18	A.II.1.2 Strata netto (-)	-112 597 570,78	-133 270 111,19
A.II.1.2 Budynki, lokale i obiekty inżynierii lądowej i wodnej	251 945 146,39	328 707 868,49	A.III Nadwyżka środków obrotowych (-)	0,00	0,00
A.II.1.3 Urządzenia techniczne i maszyny	17 556 554,56	21 377 463,90	A.IV Odpisy z wyniku finansowego (-)	0,00	0,00
A.II.1.4 Środki transportu	6 740 035,69	26 592 796,49	A.V Fundusz mienia zlikwidowanych jednostek	0,00	0,00
A.II.1.5 Inne środki trwałe	1 555 503,90	1 590 030,16	B Państwowy fundusz celowy	0,00	0,00
A.II.2 Inwestycje rozpoczęte (środki trwałe w budowie)	67 791 548,52	14 963 772,74	C Zobowiązania długoterminowe	0,00	0,00
A.II.3 Środki przekazane na poczet inwestycji	0,00	0,00	D Zobowiązania krótkoterminowe i fundusze specjalne	35 127 200,83	23 227 429,58
A.III Należności długoterminowe	927 639,52	0,00	D.I Zobowiązania krótkoterminowe	27 405 250,81	15 639 748,43
A.IV Długoterminowe aktywa finansowe	72 780 500,20	72 780 500,20	D.I.1.1 Zobowiązania z tytułu dostaw i usług	13 634 105,44	1 676 407,12
A.IV.1.1 Akcje i udziały	72 780 500,20	72 780 500,20	D.I.1.2 Zobowiązania wobec budżetów	494 358,79	470 880,15
A.IV.1.2 Papiery wartościowe długoterminowe	0,00	0,00	D.I.1.3 Zobowiązania z tytułu ubezpieczeń i innych świadczeń	2 016 579,74	2 117 456,47
A.IV.1.3 Inne długoterminowe aktywa finansowe	0,00	0,00	D.I.1.4 Zobowiązania z tytułu wynagrodzeń	7 074 051,51	7 513 479,00
A.V Wartość mienia zlikwidowanych jednostek	0,00	0,00	D.I.1.5 Pozostałe zobowiązania	2 628 626,29	3 133 494,23
B Aktywa obrotowe	22 776 771,11	23 219 607,81	D.I.1.6 Sumy obce (depozytowe, zabezpieczenie wykonania umów)	1 551 500,82	727 340,07

SKARBNIK MIASTA

m (główny księgowy)

2012-04-16

(rok, miesiąc, dzień)

0D5529265F68C625



(kierownik jednostki)

B.I Zapasy	1 134 365,17	1 003 411,70	D.I.1.7 Rozliczenia z tytułu środków na wydatki budżetowe i z tytułu dochodów budżetowych	6 028,22	691,39
B.I.1.1 Materiały	1 110 091,53	987 725,66	D.I.1.8 Rezerwy na zobowiązania	0,00	0,00
B.I.1.2 Półprodukty i produkty w toku	0,00	0,00	D.II Fundusze specjalne	7 721 950,02	7 587 681,15
B.I.1.3 Produkty gotowe	24 273,64	15 686,04	D.II.1.1 Zakładowy Fundusz Świadczeń Socjalnych	5 194 319,11	5 241 374,18
B.I.1.4 Towary	0,00	0,00	D.II.1.2 Inne fundusze	2 527 630,91	2 346 306,97
B.II Należności krótkoterminowe	14 925 364,62	16 548 584,45	E Rozliczenia międzyokresowe	4 490 316,05	3 449 363,40
B.II.1.1 Należności z tytułu dostaw i usług	1 637 302,78	1 331 425,28	E.I Rozliczenia międzyokresowe przychodów	4 490 316,05	3 449 363,40
B.II.1.2 Należności od budżetów	379 094,75	336 313,14	E.II Inne rozliczenia międzyokresowe	0,00	0,00
B.II.1.3 Należności z tytułu ubezpieczeń i innych świadczeń	0,00	399,92	F Inne pasywa	0,00	0,00
B.II.1.4 Pozostałe należności	4 259 647,89	4 597 783,71			
B.II.1.5 Rozliczenia z tytułu środków na wydatki budżetowe i z tytułu dochodów budżetowych	8 649 319,20	10 282 662,40			
B.III Środki pieniężne	6 652 627,12	5 627 277,78			
B.III.1.1 Środki pieniężne w kasie	18 423,11	30 639,37			
B.III.1.2 Środki pieniężne na rachunkach bankowych	6 634 204,01	5 504 457,73			
B.III.1.3 Środki pieniężne państwowego funduszu celowego	0,00	92 180,56			
B.III.1.4 Inne środki pieniężne	0,00	0,12			
B.IV Krótkoterminowe papiery wartościowe	0,00	3 138,00			
B.V Rozliczenia międzyokresowe	64 414,20	37 195,88			
C Inne aktywa	0,00	0,00			
<b>Suma aktywów</b>	<b>606 142 453,59</b>	<b>659 546 147,13</b>	<b>Suma pasywów</b>	<b>606 142 453,59</b>	<b>659 546 147,13</b>

A. Objasnienie - wykazane w bilansie wartości aktywów trwałych i obrotowych są pomniejszone odpowiednio o umorzenie i odpisy aktualizujące.

B. Informacje uzupełniające istotne dla rzetelności i przejrzystości sytuacji finansowej i majątkowej:

Symbol	Opis	Wartość
--------	------	---------

SKARBNIK MIASTA

(główny księgowy)

2012-04-16

(rok, miesiąc, dzień)

0D5529265F68C625

PREZIDENT MIASTA

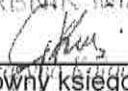
(kierownik jednostki)

Wojciechowski Lesław (Zerob 01/12)

BeSTia

1	Umorzenie wartości niematerialnych i prawnych	2 377 538,52
1	Umorzenie wartości materialnych i prawnych	55 761,90
1.	Umorzenie wartości niematerialnych i prawnych	23 880,22
2	Umorzenie pozostałych środków trwałych	84 731,92
2	Umorzenie środków trwałych	132 693 367,80
2.	Umorzenie środków trwałych	40 998,22
3	Umorzenie pozostałych środków trwałych i wyposażenia	6 879 159,56
3	Umorzenie pozostałych środków trwałych	15 613 506,75
3	Umorzenie pozostałych środków trwałych	220 507,03
3	Umorzenie środków trwałych	52 538,71
3.	Umorzenie pozostałych środków trwałych	410 821,21
4	Umorzenie zbiorów bibliotecznych	611 459,00
4	Odpisy aktualizujące należności	0,00
4	Umorzenie księgozbioru	315 449,70
4	Zbiory biblioteczne	328 293,04
4	Umorzenie księgozbioru	1 408,89
4	Umorzenie zbiorów bibliotecznych	30 595,15
4.	Umorzenie zbiorów bibliotecznych	4 509,30
5	Odpisy aktualizujące należności	1 536 048,87

SKARBNIK MIASTA

  
 (główny księgowy)


BeSTia

2012-04-16


(rok, miesiąc, dzień)

0D5529265F68C625

PREZES BIURO MIASTA

  
 (kierownik jednostki)

8700 30 00 0000 0000 0000

Nazwa i adres jednostki sprawozdawczej Urząd Miejski ul. Stary Rynek 14 18-400 ŁOMŻA	Rachunek zysków i strat jednostki (wariant porównawczy)	Adresat: Regionalna Izba Obrachunkowa w Białymstoku	
Numer identyfikacyjny REGON <b>000525139</b>	sporządzony na na dzień 31-12-2011 r.	Wysłać bez pisma przewodniego 717A4282EBDAF8FF 	
		Stan na koniec roku poprzedniego	Stan na koniec roku bieżącego
<b>A. Przychody netto ze sprzedaży i zrównane z nimi, w tym:</b>	249 976 461,61	271 926 106,76	
A.I. Przychody netto ze sprzedaży produktów	33 141 817,65	31 237 560,47	
A.I.1. w tym: dotacje zaliczane do przychodów (podmiotowe, przedmiotowe, na pierwsze wyposażenie w środki obrotowe)	5 065 387,00	5 670 233,73	
A.II. Zmiana stanu produktów (zwiększenia - wartość dodatnia, zmniejszenie - wartość ujemna)	13 614,15	18 843,55	
A.III. Koszt wytworzenia produktów na własne potrzeby jednostki	0,00	0,00	
A.IV. Przychody netto ze sprzedaży towarów i materiałów	18 930,15	2 803,27	
A.V. Przychody z tytułu dochodów budżetowych	216 802 099,66	240 666 899,47	
<b>B. Koszty działalności operacyjnej</b>	212 370 046,36	233 266 752,64	
B.I. Amortyzacja	13 386 574,02	21 186 440,74	
B.II. Zużycie materiałów i energii	23 942 990,10	25 431 688,55	
B.III. Usługi obce	22 924 018,70	24 017 244,25	
B.IV. Podatki i opłaty	3 191 688,97	3 151 255,02	
B.V. Wynagrodzenia	99 855 500,01	107 643 152,43	
B.VI. Ubezpieczenia społeczne i inne świadczenia dla pracowników	22 103 448,30	22 098 844,71	
B.VII. Pozostałe koszty rodzajowe	12 809 927,12	6 904 712,47	
B.VIII. Wartość sprzedanych towarów i materiałów	1 404,00	2 717,25	
B.IX. Inne świadczenia finansowane z budżetu	14 154 495,14	22 830 697,22	
B.X. Pozostałe obciążenia	0,00	0,00	
<b>C. Zysk (strata) ze sprzedaży (A - B)</b>	37 606 415,25	38 659 354,12	
<b>D. Pozostałe przychody operacyjne</b>	16 262 541,21	1 210 040,33	
D.I. Zysk ze zbycia niefinansowych aktywów trwałych	0,00	0,00	
D.II. Dotacje	0,00	0,00	
D.III. Inne przychody operacyjne	16 262 541,21	1 210 040,33	
<b>E. Pozostałe koszty operacyjne</b>	134 351,76	522 649,35	
E.I. Pozostałe koszty operacyjne	134 351,76	522 649,35	

SKARBNIK MIASTA

główny księgowy

2012-04-16

rok, miesiąc, dzień

717A4282EBDAF8FF

kierownik jednostki

F.	Zysk (strata) z działalności operacyjnej (C + D - E)	53 734 604,70	39 346 745,10
G.	Przychody finansowe	275 321,80	329 510,19
G.I.	Dywidendy i udziały w zyskach	0,00	0,00
G.II.	Odsetki	273 789,80	329 410,19
G.III.	Inne	1 532,00	100,00
H.	Koszty finansowe	33,14	157,53
H.I.	Odsetki	33,14	157,53
H.II.	Inne	0,00	0,00
I.	Zysk (strata) z działalności gospodarczej (F + G - H)	54 009 893,36	39 676 097,76
J.	Wynik zdarzeń nadzwyczajnych (J.I. - J.II.)	-4 845,20	36 272,32
J.I.	Zyski nadzwyczajne	10,79	36 272,35
J.II.	Straty nadzwyczajne	4 855,99	0,03
K.	Zysk (strata) brutto (I +- J)	54 005 048,16	39 712 370,08
L.	Podatek dochodowy	39 694,00	81 498,00
M.	Pozostałe obowiązkowe zmniejszenia zysku (zwiększenia straty) oraz nadwyżki środków obrotowych	0,00	0,00
N.	Zysk (strata) netto (K - L - M)	53 965 354,16	39 630 872,08

SKARBNIK MIASTA  
*[Signature]*  
 główny księgowy  
 ul. Grzegorzewskiego 2, Wątejska


2012-04-16

rok, miesiąc, dzień

717A4282EBDAF8FF

BRZEG-DZIENNIK  
*[Signature]*

kierownik jednostki

Nazwa i adres jednostki sprawozdawczej Urząd Miejski ul. Stary Rynek 14 18-400 ŁOMŻA	Zestawienie zmian w funduszu jednostki	Adresat: Regionalna Izba Obrachunkowa w Białymstoku	
Numer identyfikacyjny REGON <b>000525139</b>	sporządzone na na dzień 31-12-2011 r.	Wysłać bez pisma przewodniego 12DBA7011BB77933 	
		Stan na koniec roku poprzedniego	Stan na koniec roku bieżącego
<b>I. Fundusz jednostki na początku okresu (BO)</b>	441 707 735,01	512 534 736,55	
I.1. Zwiększenie funduszu (z tytułu)	523 251 492,33	651 535 115,89	
I.1.1. Zysk bilansowy za rok ubiegły	161 463 482,26	166 587 770,94	
I.1.2. Zrealizowane wydatki budżetowe	206 897 436,12	234 067 864,83	
I.1.3. Zrealizowane płatności ze środków europejskich na rzecz jednostki budżetowej	0,00	0,00	
I.1.4. Środki na inwestycje	142 868 178,21	223 862 143,08	
I.1.5. Aktualizacja środków trwałych	0,00	0,00	
I.1.6. Nieodpłatnie otrzymane środki trwałe i inwestycje	4 695 115,01	13 717 996,08	
I.1.7. Aktywa przejęte od zlikwidowanych (połączonych) jednostek	0,00	0,00	
I.1.8. Aktywa otrzymane w ramach centralnego zaopatrzenia	0,00	0,00	
I.1.9. Pozostałe odpisy z wyniku finansowego za rok bieżący	0,00	0,00	
I.1.10. Inne zwiększenia	7 327 280,73	13 299 340,96	
I.2. Zmniejszenia funduszu jednostki	452 399 194,79	570 827 582,33	
I.2.1. Strata za rok ubiegły	109 254 537,77	112 597 570,78	
I.2.2. Zrealizowane dochody budżetowe	223 046 935,57	240 576 997,76	
I.2.3. Rozliczenie wyniku finansowego i środków obrotowych za rok ubiegły	0,00	12,00	
I.2.4. Dotacje i środki na inwestycje	99 671 421,56	181 137 688,61	
I.2.5. Aktualizacja środków trwałych	0,00	0,00	
I.2.6. Wartość sprzedanych i nieodpłatnie przekazanych środków trwałych i inwestycji	1 455 630,08	28 088 414,12	
I.2.7. Pasywa przejęte od zlikwidowanych (połączonych) jednostek	0,00	0,00	
I.2.8. Aktywa przekazane w ramach centralnego zaopatrzenia	0,00	0,00	
I.2.9. Inne zmniejszenia	18 970 669,81	8 426 899,06	
<b>II. Fundusz jednostki na koniec okresu (BZ)</b>	512 560 032,55	593 238 482,07	
<b>III. Wynik finansowy netto za rok bieżący (+,-)</b>	53 964 904,16	39 630 872,08	
III.1. zysk netto (+)	166 562 474,94	172 900 983,27	

SKARBNIK MIASTA

główny księgowy

2012-04-16

rok, miesiąc, dzień

PRZEDSIĘBIORCA

kierownik jednostki



III.2.	strata netto (-)	-112 597 570,78	-133 270 111,19
IV.	Nadwyżka dochodów samorządowych jednostek budżetowych, nadwyżka środków obrotowych samorządowych zakładów budżetowych	0,00	0,00
V.	Fundusz (II+,-III-IV)	566 524 936,71	632 869 354,15

SKARBNIK MIASTA

*[Signature]*  
główny księgowy

2012-04-16

rok, miesiąc, dzień

PREZYDENT MIASTA

*[Signature]*

kierownik jednostki

Nazwa i adres jednostki sprawozdawczej		BILANS jednostki kultury		ZESTAWIENIE ZBIORCZE		Regionalna Izba Obrachunkowa w Białymstoku Zespół w Łomży	
Urząd Miejski w Łomży		sporządzony		na dzień 31.12.2011 roku		Wysłać bez pisma przewodniego	
Numer identyfikacyjny REGON 000525139							
A K T Y W A		Stan na początek roku 2011	Stan na koniec roku 2011	P A S Y W A		Stan na początek roku 2011	Stan na koniec roku 2011
<b>A. AKTYWA TRWAŁE</b>		<b>4 694 763,87</b>	<b>4 626 614,41</b>	<b>A. FUNDUSZ</b>		<b>5 117 753,27</b>	<b>4 996 245,70</b>
I. Wartości niematerialne i prawne		4 604,36	1 579,72	I. Fundusz jednostki		5 197 539,46	5 097 775,41
II. Rzeczowe aktywa trwałe		4 690 159,51	4 625 034,69	II. Wynik finansowy netto		-79 786,19	-101 529,71
1. Środki trwałe		4 690 159,51	4 625 034,69	1.1. Zysk netto (+)		8 532,11	46 988,31
1.1. Grunty				1.2. Strata netto (-)		-88 318,30	-148 518,02
1.2. Budynek, lokale i obiekty inżynierii lądowej i wodnej		3 797 347,87	3 665 312,92	III. Nadwyżka środków obrotowych (-)			
1.3. Urządzenia techniczne i maszyny		229 455,03	291 331,10	IV. Odpisy z wyniku finansowego (-)			
1.4. Środki transportu		124 085,90	99 754,00	V. Fundusz mienia zlikwidowanych jednostek			
1.5. Inne środki trwałe		539 270,71	568 636,67	VI. Inne			
2. Inwestycje rozpoczęte (środki trwałe w budowie)				<b>B. FUNDUSZE CELOWE</b>			
3. Środki przekazane na poczet inwestycji				1.1.			
III. Należności długoterminowe				1.2.			
IV. Długoterminowe aktywa finansowe		0,00	0,00	<b>C. ZOBOWIĄZANIA DŁUGOTERMINOWE</b>			
1.1. Akcje i udziały				<b>D. Zobowiązania krótkoterminowe i fundusze specjalne</b>		<b>333 405,77</b>	<b>357 262,03</b>
1.2. Papiery wartościowe długoterminowe				I. Zobowiązania krótkoterminowe		132 105,46	152 693,88
1.3. Inne długoterminowe aktywa finansowe				1.1. Zobowiązania z tytułu dostaw i usług		43 086,53	53 844,93
V. Wartość mienia zlikwidowanych jednostek				1.2. Zobowiązania wobec budżetów		16 395,00	21 900,00
<b>B. AKTYWA OBROTOWE</b>		<b>756 395,17</b>	<b>727 593,32</b>	1.3. Zobowiązania z tytułu ubezpieczeń społecznych		70 663,93	69 207,95
I. Zapasy		22 411,79	25 098,18	1.4. Zobowiązania z tytułu wynagrodzeń		0,00	0,00
1.1. Materiały		20 047,85	22 052,98	1.5. Pozostałe zobowiązania		1 960,00	7 741,00
1.2. Półprodukty i produkty w toku				1.6. Sumy obce (depozytowe, zabezpieczenie wykonania umów)			
1.3. Produkty gotowe				1.7. Rozliczenia z tytułu środków na wydatki budżetowe i z tytułu dochodów budżetowych			
1.4. Towary		2 363,94	3 045,22	1.8. Rezerwy na zobowiązania			
II. Należności krótkoterminowe		223 359,07	185 867,60	<b>II. Fundusze specjalne</b>		<b>201 300,31</b>	<b>204 568,15</b>
1.1. Należności z tytułu dostaw i usług		35 207,24	17 555,12	1.1. Zakładowy Fundusz Świadczeń Socjalnych		201 300,31	204 568,15
1.2. Należności od budżetów		38 100,74	37 628,35	1.2. Inne fundusze			
1.3. Należności z tytułu ubezpieczeń społecznych				<b>E. ROZLICZENIA MIĘDZYOKRESOWE</b>		<b>0,00</b>	<b>700,00</b>
1.4. Pozostałe należności		150 051,09	130 684,13	I. Rozliczenia międzyokresowe przychodów			
1.5. Rozliczenia z tytułu środków na wydatki budżetowe i z tytułu dochodów budżetowych				II. Inne rozliczenia międzyokresowe			700,00
III. Środki pieniężne		473 403,33	486 898,99	<b>F. INNE PASYWA</b>			
1.1. Środki pieniężne w kasie		18 329,36	17 380,58				
1.2. Środki pieniężne na rachunkach bankowych		455 073,97	469 518,41				
1.3. Inne środki pieniężne							
IV. Krótkoterminowe papiery wartościowe							
V. Rozliczenia międzyokresowe		37 220,98	29 728,55				
<b>C. INNE AKTYWA</b>							
<b>SUMA AKTYWÓW</b>		<b>5 451 159,04</b>	<b>5 354 207,73</b>	<b>SUMA PASYWÓW</b>		<b>5 451 159,04</b>	<b>5 354 207,73</b>

A. Objaśnienie - wykazane w bilansie wartości aktywów trwałych i obrotowych są pomniejszone odpowiednio o umorzenie i odpisy aktualizujące.

B. Informacje uzupełniające istotne dla rzetelności i przejrzystości sytuacji finansowej i majątkowej:

1. Umorzenie wartości niematerialnych i prawnych	57 249,58
2. Umorzenie zbiorów bibliotecznych	1 430 350,20
3. Umorzenie środków trwałych	939 590,62
4. umorzenie pozostałych środków trwałych	7 423,53

Główny księgowy/Skarbnik

rok, m-c, dzień  
2012.03.26

Z up. PREZYDENTA MIASTA

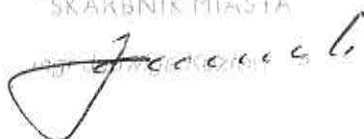
*B. Dolny*  
mgr Benjamin J. Dolny  
ZASTĘPCA PREZYDENTA MIASTA

Kierownik jednostki/Prezydent Miasta

**Rachunek zysków i strat jednostki (wariant porównawczy)**

l.p	Nazwa i adres jednostki sprawozdawczej	Rachunek zysków i strat jednostki kultury /zbiorczo/ (wariant porównawczy)	Regionalna Izba Obrachunkowa w Łomży	
			stan na koniec roku poprzedniego	stan na koniec roku bieżącego
	Urząd Miejski w Łomży Numer identyfikacyjny REGON 000525139	sporządzony na dzień 31.12.2011 r.	837 563,12	935 508,74
<b>A.</b>	<b>Przychody netto ze sprzedaży i zrównane z nimi, w tym:</b>		<b>812 943,91</b>	<b>910 525,97</b>
I.	Przychody netto ze sprzedaży produktów		0,00	0,00
1	w tym: dotacje zaliczane do przychodów (podmiotowe,		0,00	0,00
II.	Zmiana stanu produktów (zwiększenie - wartość dodatnia,		0,00	0,00
III.	Koszt wytworzenia produktów na własne potrzeby jednostki		24 619,21	24 982,77
IV.	Przychody netto ze sprzedaży towarów i materiałów		0,00	0,00
V.	Pozostałe dochody budżetowe		<b>7 942 039,56</b>	<b>8 394 960,86</b>
<b>B.</b>	<b>Koszty działalności operacyjnej</b>		<b>233 180,38</b>	<b>212 013,89</b>
I.	Amortyzacja		588 948,03	734 802,57
II.	Zużycie materiałów i energii		1 110 207,30	869 456,77
III.	Usługi obce		43 286,79	45 685,20
IV.	Podatki i opłaty		4 817 722,98	5 232 440,42
V.	Wynagrodzenia		858 639,78	883 388,65
VI.	Ubezpieczenia społeczne i inne świadczenia dla pracowników		290 054,30	417 173,36
VII.	Pozostałe koszty rodzajowe		0,00	0,00
VIII.	Wartość sprzedanych towarów i materiałów		0,00	0,00
IX.	Udzielone dotacje		0,00	0,00
X.	Inne świadczenia finansowane z budżetu		0,00	0,00
XI.	Pozostałe obciążenia		<b>-7 104 476,44</b>	<b>-7 459 452,12</b>
<b>C.</b>	<b>Zysk (strata) ze sprzedaży (A - B)</b>		<b>6 679 332,77</b>	<b>6 934 985,60</b>
<b>D.</b>	<b>Pozostałe przychody operacyjne</b>		<b>0,00</b>	<b>0,00</b>
I.	Zysk ze zbycia niefinansowych aktywów trwałych		6 314 846,00	6 634 000,92
II.	Dotacje			
III.	Pokrycie amortyzacji		364 486,77	300 984,68
IV.	Inne przychody operacyjne		<b>861,02</b>	<b>1 228,12</b>
<b>E.</b>	<b>Pozostałe koszty operacyjne</b>		<b>0,00</b>	<b>0,00</b>
I.	Koszty inwestycji finansowych ze środków własnych zakładów		861,02	1 228,12
II.	Pozostałe koszty operacyjne		<b>-426 004,69</b>	<b>-525 694,64</b>
<b>F.</b>	<b>Zysk (strata) z działalności operacyjnej (C + D - E)</b>		<b>346 218,50</b>	<b>424 165,02</b>
<b>G.</b>	<b>Przychody finansowe</b>		<b>0,00</b>	<b>0,00</b>
I.	Dywidendy i udziały w zyskach		19 952,08	26 166,11
II.	Odsetki		326 266,42	397 998,91
III.	Inne		<b>0,00</b>	<b>0,00</b>
<b>H.</b>	<b>Koszty finansowe</b>		<b>0,00</b>	<b>0,00</b>
I.	Odsetki		0,00	0,00
II.	Inne		<b>-79 786,19</b>	<b>-101 529,62</b>
<b>I.</b>	<b>Zysk (strata) z działalności gospodarczej (F + G - H)</b>		<b>0,00</b>	<b>0,00</b>
<b>J.</b>	<b>Wynik zdarzeń nadzwyczajnych (J.I. - J.II.)</b>		<b>0,00</b>	<b>0,00</b>
I.	Zyski nadzwyczajne		0,00	0,00
II.	Straty nadzwyczajne		<b>-79 786,19</b>	<b>-101 529,62</b>
<b>K.</b>	<b>Zysk (strat) brutto (I +/- J)</b>		<b>0,00</b>	<b>0,00</b>
<b>L.</b>	<b>Podatek dochodowy</b>		<b>0,00</b>	<b>0,00</b>
<b>M.</b>	<b>Pozostałe obowiązkowe zmniejszenia zysku (zwiększenia</b>		<b>-79 786,19</b>	<b>-101 529,62</b>
<b>N.</b>	<b>Zysk (strata) netto (K - L - M)</b>			

Główny księgowy/Skarbnik  
SKARBNIK MIASTA



rok,m-c,dzień  
2012.03.26

Prezydent Miasta

Z UP. PREZYDENTA MIASTA  
  
mgr Bonifacy J. Dobos  
ZASTĘPCA PREZYDENTA MIASTA