

DRUK Nr 754

Łomża, 17 listopada 2017 r.

PREZYDENT  
MIASTA ŁOMŻA

Pani Hanka Gałązka

Przewodnicząca Komisji Edukacji,  
Kultury i Sportu

Zgodnie z planem pracy Komisji na rok 2017 przedkładam informację na temat:

„Informacja o stanie realizacji zadań oświatowych w roku szkolnym 2016/ 2017 /w tym informacja o wynikach egzaminów zewnętrznych w łomżyńskich szkołach i działaniach dyrektorów w celu podnoszenia wyników kształcenia/”

z up. PREZYDENTA MIASTA

dr Aneta Barbara Muzyk  
ZASTĄPCA PREZYDENTA MIASTA







**Urząd Miasta Łomża**  
**Wydział Edukacji**

**Informacje o stanie realizacji  
zadań oświatowych  
w mieście Łomża  
w roku szkolnym 2016/2017**

**Łomża, październik 2017 r.**

**I. Analiza zatrudnienia nauczycieli, liczby uczniów i oddziałów w łomżyńskich szkołach i placówkach oświatowych wg. danych z arkuszy organizacyjnych szkół i placówek.**

Wskaźniki wykorzystane w opracowaniu:

- Liczba nauczycieli, uczniów i oddziałów w roku szkolnym 2017/18,
- Liczba przeliczeniowych etatów nauczycielskich przypadających na jeden oddział w roku szkolnym 2017/18,
- Liczba przeliczeniowych etatów nauczycielskich przypadających na jeden oddział w roku szkolnym 2017/18,
- Przeciętna liczba uczniów w oddziale w roku szkolnym 2017/18,
- Stopnie awansu zawodowego rok szkolny 2017/2018,
- Liczba etatów niepedagogicznych w przeliczeniu na jeden oddział w roku szkolnym 2017/18,
- Liczba uczniów na przeliczeniowy etat nauczycielski - rok szkolny 2017/18,
- Wskaźnik uczniów szkół ponadgimnazjalnych uczęszczających do szkoły danego typu.

**Licea Ogólnokształcące 2017/2018 I,II,III LO**

placówka	b. stop	stażysta	Kontrakt.	Mianow.	Dyplom.	Razem	uczniow.	oddziały
ZSO	0	0	2	4	47,97	53,97	662	23
II LO	0	0,51	0,53	5,6	35,47	42,11	544	18
III LO	0	0	2,5	3,99	37,87	44,36	506	19
<b>Ogółem</b>	<b>0</b>	<b>0,51</b>	<b>5,03</b>	<b>13,59</b>	<b>121,31</b>	<b>140,44</b>	<b>1712</b>	<b>60</b>

**Szkoły Ponadgimnazjalne 2017/2018**

placówka	b. stop	stażysta	Kontrakt.	Mianow.	Dyplom.	Razem	uczniow.	oddziały
ZST I O Nr 4	0	1,22	1,41	5,68	32,8	41,11	323	20
ZSMiO Nr 5	0	0	10,65	16,29	53,14	80,08	766	30
ZSEiO Nr 6	0	1,64	2,75	0,39	41,88	46,66	545	23
ZSWiO Nr 7	0	0,9	3,34	6,67	46,68	57,59	534	28
ZSS	0	2	4	14	22,56	42,56	93	18
<b>Ogółem</b>	<b>0</b>	<b>5,76</b>	<b>22,15</b>	<b>43,03</b>	<b>197,06</b>	<b>268</b>	<b>2261</b>	<b>119</b>

**ŁCRE i ZCKPiU 2017/2018**

placówka	b. stop.	stażysta	Kontrakt.	Mianow.	Dyplom.	Razem	uczniow.	oddziały
ŁCRE	0	0	0	2	20	22	0	0
ZCKPiU	0	0	3,57	3,25	8,24	15,06	55	3
<b>Ogółem</b>	<b>0</b>	<b>0</b>	<b>3,57</b>	<b>5,25</b>	<b>28,24</b>	<b>37,06</b>	<b>55</b>	<b>3</b>

**Bursy Szkolne 2017/2018**

placówka	b. stop	stażysta	Kontrakt.	Mianow.	Dyplom.	Razem	wychow.	oddziały
BS 1	0	0	1	6	12,53	19,53	278	0
BS 2	0	0	2	1	10	13	216	0
BS 3	0	0	0	1	5,5	6,5	91	0
<b>Ogółem</b>	<b>0</b>	<b>0</b>	<b>3</b>	<b>8</b>	<b>28,03</b>	<b>39,03</b>	<b>585</b>	<b>0</b>

**Ogółem szkoły i placówki publiczne 2017/2018**

placówka	b. stop	stażysta	Kontrakt.	Mianow.	Dyplom.	Razem	uczniow.	oddziały
<b>Ogółem</b>	<b>0</b>	<b>31,11</b>	<b>144,77</b>	<b>166,11</b>	<b>731,34</b>	<b>1073,33</b>	<b>10839</b>	<b>487</b>

**Liczba przeliczeniowych etatów nauczycielskich przypadających na jeden oddział w roku szkolnym 2017/18**

Przedszkola Publiczne

Nazwa placówki	liczba oddziałów	liczba n-li /etat/	przeciętna liczba etatów n-li na jeden oddział
Przedszkole Publiczne Nr 1	6	15,55	2,59
Przedszkole Publiczne Nr 2	4	9,78	2,45
Przedszkole Publiczne Nr 4	7	27,46	3,92
Przedszkole Publiczne Nr 5	5	12,6	2,52
Przedszkole Publiczne Nr 8	7	14,19	2,03
Przedszkole Publiczne Nr 9	9	20,56	2,28
Przedszkole Publiczne Nr 10	6	14,05	2,34
Przedszkole Publiczne Nr 14	9	21,05	2,34
Przedszkole Publiczne Nr 15	8	20,05	2,51
<b>Ogółem</b>	<b>61</b>	<b>155,29</b>	<b>2,55</b>

Szkoły Podstawowe

Nazwa placówki	liczba oddziałów	liczba n-li /etat/	przeciętna liczba etatów n-li na jeden oddział
Szkoła Podstawowa Nr 1	34	79,7	2,34
Szkoła Podstawowa Nr 2	19	31,02	1,63
Szkoła Podstawowa Nr 4	25	49,62	1,98
Szkoła Podstawowa Nr 5	29	54,84	1,89
Szkoła Podstawowa Nr 7	27	54,46	2,02
Szkoła Podstawowa Nr 9	52	69,56	1,34
Szkoła Podstawowa Nr 10	58	94,82	1,63
<b>Ogółem</b>	<b>244</b>	<b>434,02</b>	<b>1,78</b>

Szkoły Ponadgimnazjalne i Licea Ogólnokształcące

Nazwa placówki	liczba oddziałów	liczba n-li /etat/	przeciętna liczba etatów n-li na jeden oddział
ZSTiO Nr 4	20	41,11	2,06
ZSMiO Nr 5	30	80,08	2,67
ZSEiO Nr 6	23	46,66	2,03
ZSWiO Nr 7	28	57,59	2,06
ZSO	23	53,97	2,35
II LO	18	42,11	2,34
III LO	19	44,36	2,33
ZSS	18	42,56	2,36
<b>Ogółem</b>	<b>179</b>	<b>408,44</b>	<b>2,28</b>

Bursy Szkolne

Nazwa placówki	liczba grup	liczba n-li /etat/	przeciętna liczba etatów n-li na jeden oddział
Bursa Szkolna Nr 1	10	19,53	1,95

Bursa Szkolna Nr 2	7	13	1,86
Bursa Szkolna Nr 3	3	6,5	2,17
<b>Ogółem</b>	<b>20</b>	<b>39,03</b>	<b>1,95</b>

### Przeciętna liczba uczniów w oddziale w roku szkolnym 2017/18

#### Przedszkola Publiczne

Nazwa placówki	liczba uczniów	liczba oddziałów	przeciętna liczba uczniów w oddziale klasowym
Przedszkole Publiczne Nr 1	150	6	25,00
Przedszkole Publiczne Nr 2	104	4	26,00
Przedszkole Publiczne Nr 4	153	7	21,86
Przedszkole Publiczne Nr 5	125	5	25,00
Przedszkole Publiczne Nr 8	175	7	25,00
Przedszkole Publiczne Nr 9	214	9	23,78
Przedszkole Publiczne Nr 10	150	6	25,00
Przedszkole Publiczne Nr 14	224	9	24,89
Przedszkole Publiczne Nr 15	188	8	23,50
<b>Ogółem</b>	<b>1483</b>	<b>61</b>	<b>24,31</b>

#### Szkoły Podstawowe

Nazwa placówki	liczba uczniów	liczba oddziałów	przeciętna liczba uczniów w oddziale klasowym
Szkoła Podstawowa Nr 1	738	34	21,7
Szkoła Podstawowa Nr 2	336	19	17,68
Szkoła Podstawowa Nr 4	513	25	20,52
Szkoła Podstawowa Nr 5	662	29	22,83
Szkoła Podstawowa Nr 7	579	27	21,44
Szkoła Podstawowa Nr 9	1215	52	23,37
Szkoła Podstawowa Nr 10	1285	58	22,16
<b>Ogółem</b>	<b>5328</b>	<b>244</b>	<b>21,84</b>

#### Publiczne Gimnazja

Nazwa placówki	liczba uczniów	liczba oddziałów	przeciętna liczba uczniów w oddziale klasowym
SP Nr 1/oddz. gimnazj.	396	16	24,75
SP Nr 10/ oddz. gimnazj.	87	5	17,4
Sp Nr 9/ oddz.gimnazj.	232	8	29,00
<b>Razem</b>	<b>715</b>	<b>29</b>	<b>24,66</b>
Publiczne Gimnazjum Nr 6	137	5	27,40
<b>Ogółem</b>	<b>852</b>	<b>34</b>	<b>25,06</b>

Licea Ogólnokształcące I, II, III

Nazwa placówki	liczba uczniów	liczba oddziałów	przeciętna liczba uczniów w oddziale klasowym
LO I	525	18	29,17
LO II	544	18	30,22
LO III	506	19	26,63
<b>Ogółem</b>	<b>1575</b>	<b>55</b>	<b>28,64</b>

Szkoły Ponadgimnazjalne

Nazwa placówki	liczba uczniów	liczba oddziałów	przeciętna liczba uczniów w oddziale klasowym
ZSTiO Nr 4	323	20	16,15
ZSMiO Nr 5	766	30	25,53
ZSEiO Nr 6	545	23	23,70
ZSWiO Nr 7	534	28	19,07
ZSS	93	18	5,17
<b>Ogółem</b>	<b>2261</b>	<b>119</b>	<b>19,00</b>

Bursy Szkolne

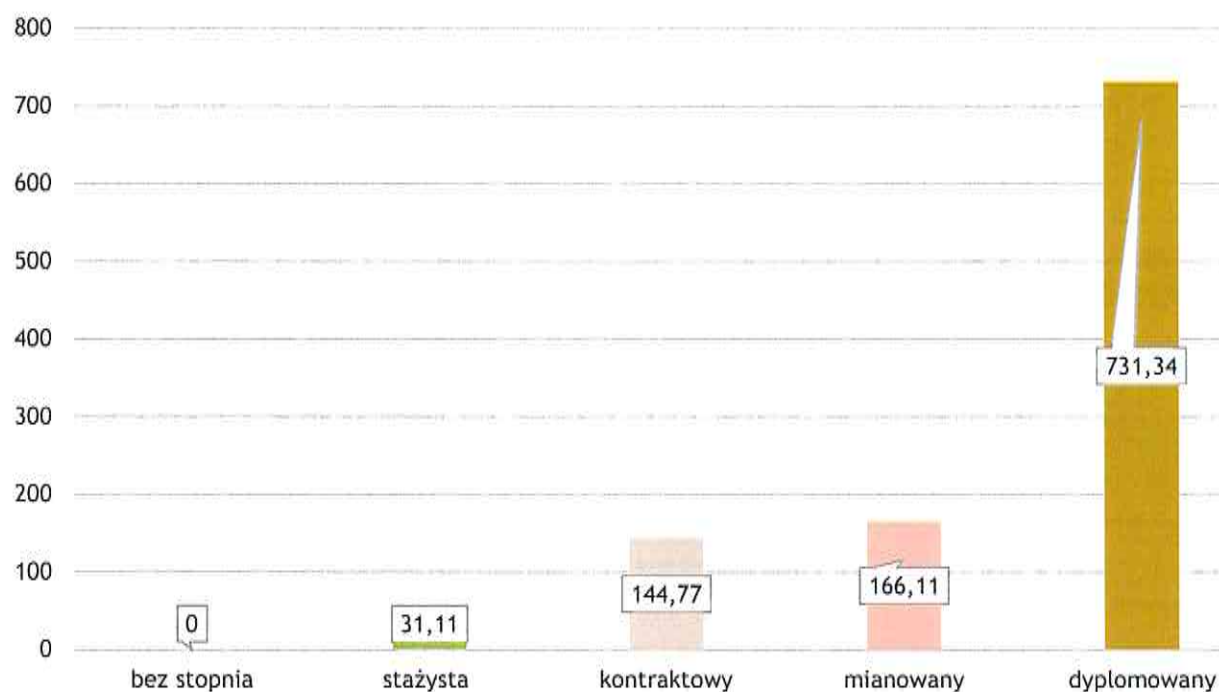
Nazwa placówki	liczba wychow.	liczba grup	przeciętna liczba uczniów w oddziale
Bursa Szkolna Nr 1	278	10	27,80
Bursa Szkolna Nr 2	216	7	30,86
Bursa Szkolna Nr 3	91	3	30,33
<b>Ogółem</b>	<b>585</b>	<b>20</b>	<b>29,25</b>

Nazwa placówki	liczba uczniów	liczba oddziałów	przeciętna liczba uczniów w oddziale klasowym
ZCKPIU	55	3	18,3

**Stopnie awansu zawodowego rok szkolny 2017/2018**

Szkoły i placówki publiczne	bez stopnia	stażysta	kontraktowy	mianowany	dyplomowany
	0	31,11	144,77	166,11	731,34

## stopnie awansu zawodowego rok szkolny 2016/2017



## Liczba etatów niepedagogicznych w przeliczeniu na jeden oddział w roku szkolnym 2017/18

### Przedszkola Publiczne

Nazwa placówki	liczba oddziałów	liczba etatów niepedag.	przeciętna liczba etatów niepedag. na jeden oddział
Przedszkole Publiczne Nr 1	6	13,5	0,44
Przedszkole Publiczne Nr 2	4	11,5	0,35
Przedszkole Publiczne Nr 4	7	14,5	0,48
Przedszkole Publiczne Nr 5	5	12,1	0,41
Przedszkole Publiczne Nr 8	7	14,5	0,48
Przedszkole Publiczne Nr 9	9	19	0,47
Przedszkole Publiczne Nr 10	6	13	0,46
Przedszkole Publiczne Nr 14	9	18,6	0,48
Przedszkole Publiczne Nr 15	8	15,8	0,51
<b>Ogółem</b>	<b>61</b>	<b>132,50</b>	<b>0,46</b>

### Szkoły Podstawowe

Nazwa placówki	liczba oddziałów	liczba etatów niepedag.	przeciętna liczba etatów niepedag. na jeden oddział
Szkoła Podstawowa Nr 1	34	23,2	1,47
Szkoła Podstawowa Nr 2	19	15,7	1,21
Szkoła Podstawowa Nr 4	25	20,12	1,24



Szkoła Podstawowa Nr 5	29	19,2	1,51
Szkoła Podstawowa Nr 7	27	18,75	1,44
Szkoła Podstawowa Nr 9	52	35	1,49
Szkoła Podstawowa Nr 10	58	33,95	1,71
<b>Ogółem</b>	<b>244</b>	<b>165,9</b>	<b>1,47</b>

#### Szkoły Ponadgimnazjalne i Licea Ogólnokształcące

Nazwa placówki	liczba oddziałów	liczba etatów niepedag.	przeciętna liczba etatów niepedag. na jeden oddział
ZSTiO Nr 4	20	17,2	1,16
ZSMiO Nr 5	30	19,2	1,56
ZSEiO Nr 6	23	13,83	1,66
ZSWiO Nr 7	28	15,2	1,84
ZSO	23	18	1,28
II LO	18	19	0,95
III LO	19	14	1,36
ZSS	18	17,25	1,04
<b>Ogółem</b>	<b>179</b>	<b>133,68</b>	<b>1,34</b>

#### Bursy Szkolne

Nazwa placówki	liczba oddziałów	liczba etatów niepedag.	przeciętna liczba etatów niepedag. na jeden oddział
Bursa Szkolna Nr 1	10	20,25	0,49
Bursa Szkolna Nr 2	7	13	0,54
Bursa Szkolna Nr 3	3	8,3	0,36
<b>Ogółem</b>	<b>20</b>	<b>41,55</b>	<b>0,48</b>

Nazwa placówki	liczba oddziałów	liczba etatów niepedag.	przeciętna liczba etatów niepedag. na jeden oddział
ZCKPIU	3	11,25	0,27

#### Liczba uczniów na przeliczeniowy etat nauczycielski - rok szkolny 2017/18

##### Przedszkola Publiczne

Nazwa placówki	liczba uczniów	liczba n-li /etat/	przeciętna liczba uczniów na etat n-lski
Przedszkole Publiczne Nr 1	150	15,55	9,65
Przedszkole Publiczne Nr 2	104	9,78	10,63
Przedszkole Publiczne Nr 4	153	27,46	5,57
Przedszkole Publiczne Nr 5	125	12,6	9,92
Przedszkole Publiczne Nr 8	175	14,19	12,33

Przedszkole Publiczne Nr 9	214	20,56	10,41
Przedszkole Publiczne Nr 10	150	14,05	10,68
Przedszkole Publiczne Nr 14	224	21,05	10,64
Przedszkole Publiczne Nr 15	188	20,05	9,38
<b>Ogółem</b>	<b>1483</b>	<b>155,29</b>	<b>9,55</b>

#### Szkoły Podstawowe

Nazwa placówki	liczba uczniów	liczba n-li /etat/	przeciętna liczba uczniów na etat n-lski
Szkoła Podstawowa Nr 1	738	79,7	9,26
Szkoła Podstawowa Nr 2	336	31,02	10,83
Szkoła Podstawowa Nr 4	513	49,62	10,34
Szkoła Podstawowa Nr 5	662	54,84	12,07
Szkoła Podstawowa Nr 7	579	54,46	10,63
Szkoła Podstawowa Nr 9	1215	69,56	17,47
Szkoła Podstawowa Nr 10	1285	94,82	13,55
<b>Ogółem</b>	<b>5328</b>	<b>434,02</b>	<b>12,28</b>

#### Szkoły Ponadgimnazjalne i Licea Ogólnokształcące

Nazwa placówki	liczba uczniów	liczba n-li /etat/	przeciętna liczba uczniów na etat n-lski
ZSTiO Nr 4	323	41,11	7,86
ZSMiO Nr 5	766	80,08	9,57
ZSEiO Nr 6	545	46,66	11,68
ZSWiO Nr 7	534	57,59	9,27
ZSO	662	53,97	12,27
II LO	544	42,11	12,92
III LO	506	44,36	11,41
ZSS	93	42,56	2,19
<b>Ogółem</b>	<b>3973</b>	<b>408,44</b>	<b>9,73</b>

#### Bursy Szkolne

Nazwa placówki	liczba uczniów	liczba n-li /etat/	przeciętna liczba uczniów na etat n-lski
Bursa Szkolna Nr 1	278	19,53	14,23
Bursa Szkolna Nr 2	216	13	16,62
Bursa Szkolna Nr 3	91	6,5	14,00
<b>Ogółem</b>	<b>585</b>	<b>39,03</b>	<b>14,99</b>

Nazwa placówki	liczba uczniów	liczba n-li /etat/	przeciętna liczba uczniów na etat n-lski
ZCKPiU	55	15,06	3,65

#### Wskaźnik uczniów szkół ponadgimnazjalnych uczęszczających do szkoły danego typu

Szkoła danego typu	liczba uczniów ogółem	Liczba uczniów w szkole danego typu	przeciętna liczba uczniów w szkole danego typu
Liceum Ogólnokształcące	3743	1749	46,73%
Technikum		1849	49,40%
Zasadnicza Szkoła Zawodowa i Branżowa I Stopnia		145	3,87%

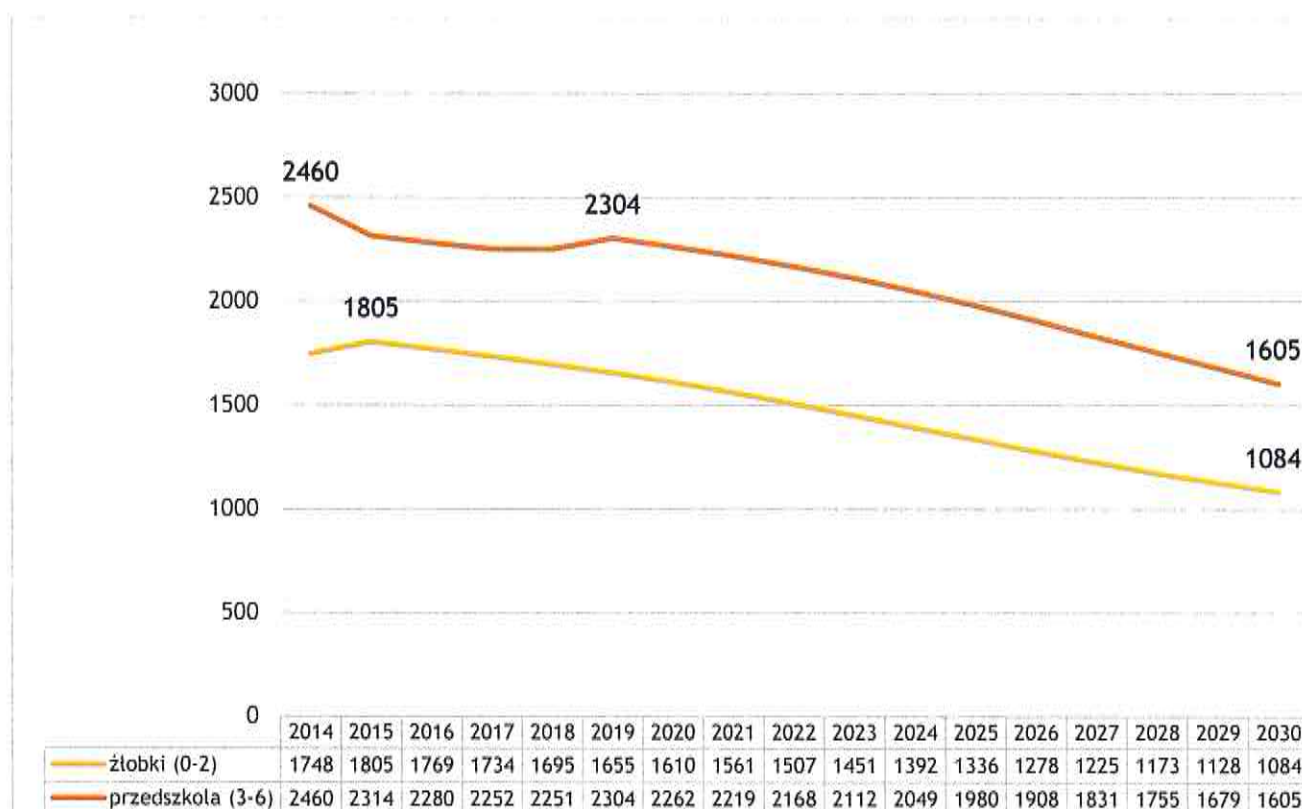
100,00%

## II. Część oświatowa subwencji ogólnej dla gminy miejskiej Łomża i powiatu grodzkiego Łomża.

Rok	standard A	powiat		gmina		subwencji gmina + powiat
		wskaźnik Di	subwencja	wskaźnik Di	subwencja	
2008	3 645,7229 zł	1,01809737220	39 868 618 zł	1,0633224953	29 285 099 zł	69 153 717 zł
2009	4 038,8121 zł	1,01981336710	45 737 822 zł	1,0585281734	30 444 742 zł	76 182 564 zł
2010	4 364,3937 zł	1,01515899380	48 008 439 zł	1,0602697276	31 420 902 zł	79 429 341 zł
2011	4 717,0119 zł	1,02299033962	55 152 397 zł	1,0515493845	31 586 885 zł	86 739 282 zł
2012	4 942,4245 zł	1,02331189460	54 757 143 zł	1,0499206854	34 432 222 zł	89 189 365 zł
2013	5 163,0850 zł	1,02112758750	54 538 242 zł	1,0457391094	32 917 232 zł	87 455 474 zł
2014	5 243,3096 zł	1,02307037700	51 459 974 zł	1,0442962934	33 914 797 zł	85 374 771 zł
2015	5 258,6750 zł	1,02869698020	50 022 957 zł	1,0403959334	34 980 283 zł	85 003 240 zł
2016	5 278,0717 zł	1,03259791090	49 532 880 zł	1,0227179810	36 508 145 zł	86 041 025 zł
2017	5 292,7779 zł	1,03644351780	48 204 287 zł	1,0086567849	36 752 829 zł	84 957 116 zł

Wysokość subwencji zależy od iloczynu liczby uczniów przeliczeniowych, otrzymanej przez zastosowanie zróżnicowanych wag dla wybranych kategorii uczniów (wychowanków) i określonych typów i rodzajów szkół i standardu edukacyjnego A oraz wskaźnika korygującego Di, uwzględniającego stopnie awansu zawodowego nauczycieli. Zastosowanie tego wskaźnika umożliwia zwiększenie części oświatowej subwencji ogólnej do tych jednostek samorządu terytorialnego, w których udział etatów nauczycieli o najwyższych stopniach awansu zawodowego w relacji do ogólnej liczby etatów nauczycieli jest wyższy niż średnio w skali kraju, co przekłada się na poziom ponoszonych przez poszczególne jednostki samorządu terytorialnego wydatków na wynagrodzenia nauczycieli.

### III. Prognoza zapotrzebowania na usługi edukacyjne dla Łomży w latach 2014-2030<sup>1</sup>

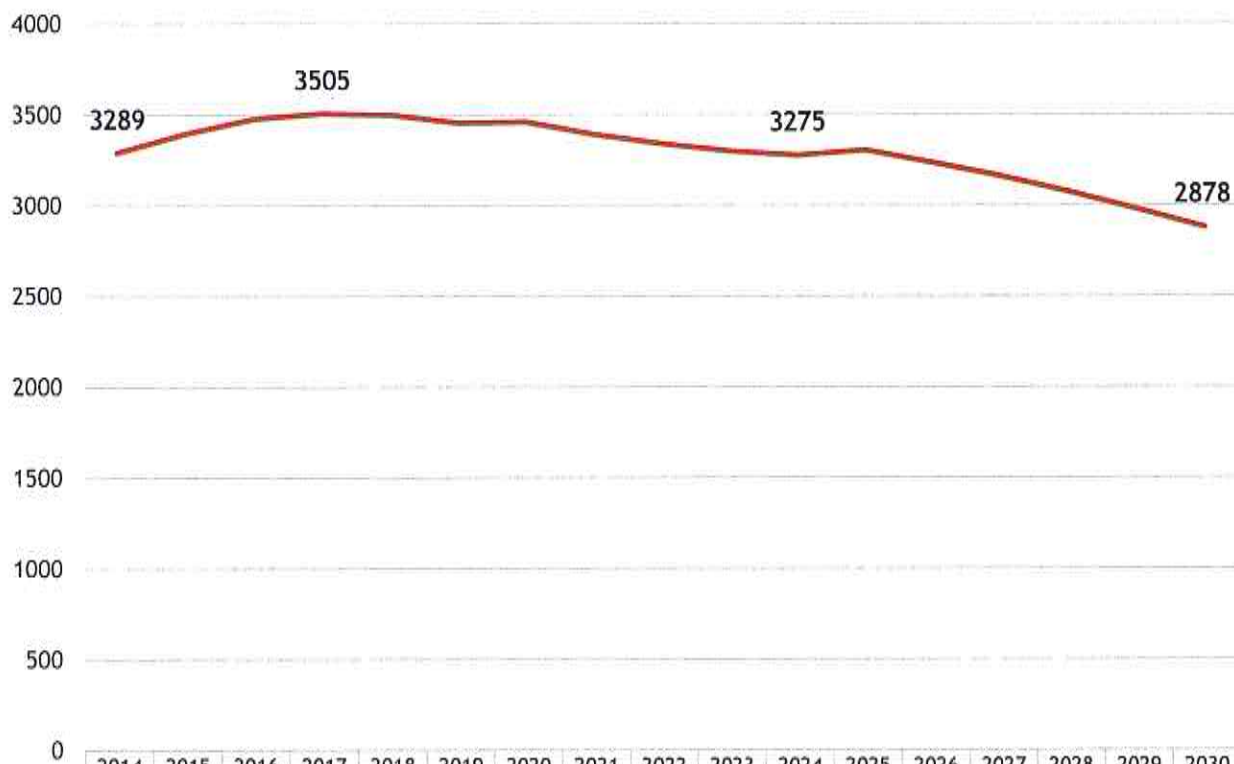


Wykres 1. Dzieci w wieku 0-2 lat (żłobek), w wieku 3-6 lat (przedszkole) w latach 2014 - 2030

W kolejnym roku należy liczyć się z zachowaniem wzrostu liczby dzieci z przedziału lat 0-2. Od 2016 roku prognozowany jest systematyczny spadek urodzeń. Nie musi to oznaczać spadku zapotrzebowania na miejsca w żłobkach samorządowych. Wzrost zapotrzebowania na nie, zależy nie tylko od liczby urodzeń, ale od miejsc pracy dla rodziców i jakości usługi opiekuńczej. Należy przewidywać, że w kolejnych latach liczba wykorzystanych miejsc w żłobkach będzie rosła.

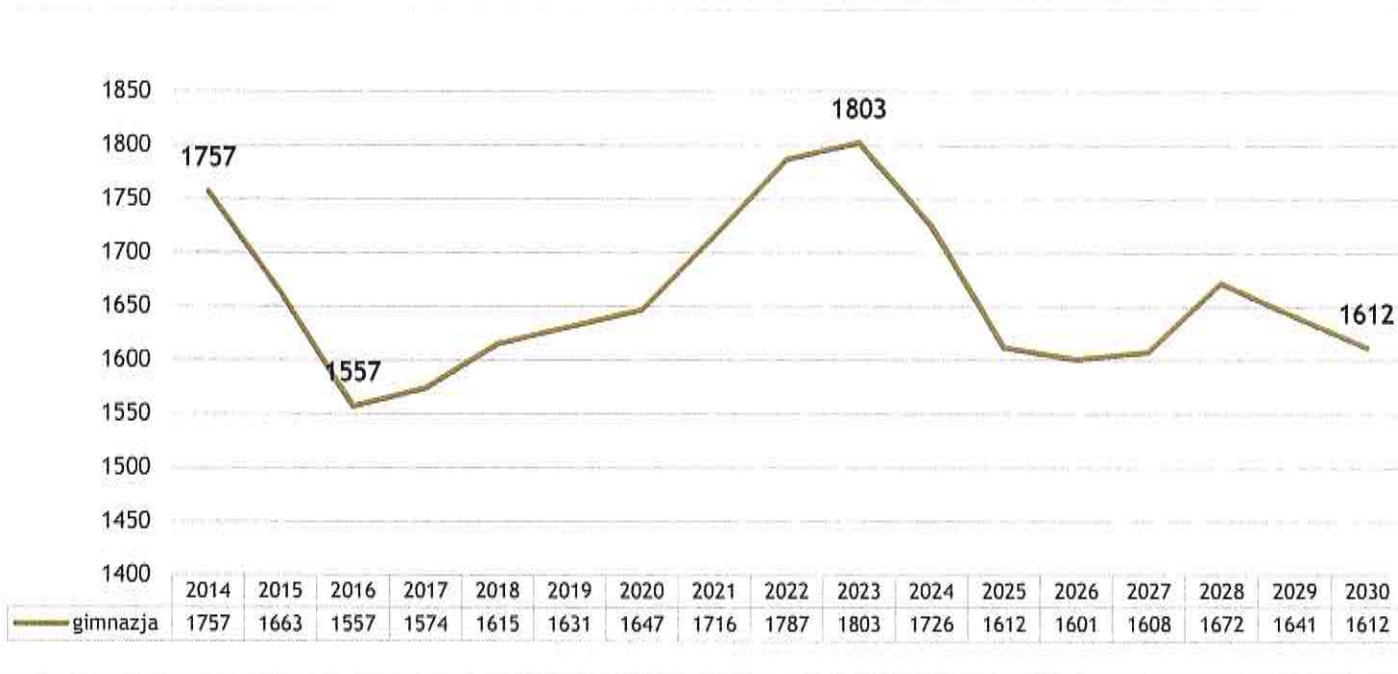
W przedziale wiekowym 3-6 lat od 2015 roku stabilizacja do roku 2020 na poziomie średnio 2250 dzieci. Zmiany w systemie placówek przedszkolnych będą związane z nabywaniem praw do miejsca w przedszkolu kolejno, 4 - latków od 1 września 2015 i 3 latków od 1 września 2017 r. W tej sytuacji, na rynku edukacyjnym naszego miasta będzie miejsce dla nowych placówek w rejonach dużych osiedli mieszkaniowych, poprawiając sieć istniejących placówek. Rozwijać się też będą placówki przedszkolne dla dzieci o specjalnych potrzebach edukacyjnych.

<sup>1</sup> Dane na podstawie aplikacji udostępnionej przez Ośrodek Rozwoju Edukacji w ramach projektu „Wykonanie modelu generycznego w postaci aplikacji, służącej do prognozowania zapotrzebowania na usługi edukacyjne w jednostkach samorządu terytorialnego”



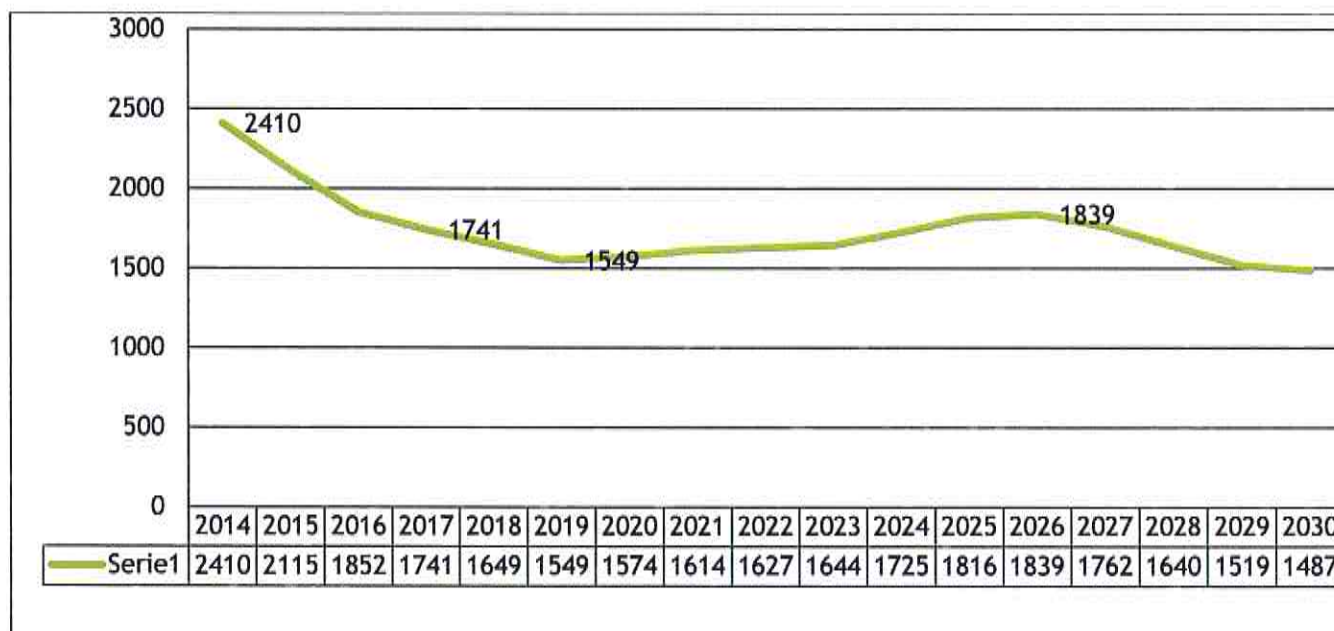
Wykres 2. Dzieci w wieku 7-12 lat (szkoła podstawowa) w latach 2014 - 2030

Po okresie wzrostu liczby uczniów do około 2017 r., w przedziale wiekowym 7-12 lat - szkoły podstawowe, nastąpi stabilizacja aż do 2025 r. W tym czasie w sieci szkół podstawowych nie powinny zachodzić zmiany. Dotychczasowa struktura szkół podstawowych odpowiada zapotrzebowaniu w poszczególnych dzielnicach mieszkaniowych a planowana reforma edukacji od 1 września 2017 r., zakładająca przekształcenie sześciolletniej szkoły podstawowej w ośmioletnią, nie spowoduje braku miejsc w szkołach podstawowych. Już dziś istnieje jednak potrzeba uruchomienia kształcenia na poziomie szkoły podstawowej, w zakresie klas terapeutycznych dla dzieci ze zdiagnozowanymi specjalnymi potrzebami edukacyjnymi. Klasy te uzupełniałyby istniejące formy kształcenia specjalnego.



Wykres 3. Uczniowie w wieku 13-15 lat (gimnazjum) w latach 2014 - 2030

Do roku 2016 widoczny spadek populacji 13-15 lat o około 200 uczniów. Powolny wzrost w kolejnych latach przejmować będą ośmioletnie szkoły podstawowe. Przez kolejne trzy lata gimnazja, zgodnie z założeniami reformy będą wygaszane. Przy projektowaniu nowej struktury organizacyjnej należy pamiętać, że jeden poziom trzyletniego gimnazjum ostatecznie znajdzie miejsce w szkołach ponadpodstawowych



Wykres 4. Uczniowie w wieku 16-18 lat (szkoły ponadgimnazjalne) w latach 2014 - 2030

Najsilniej zjawiska demograficzne oddziaływać będą w przedziale lat 2014 – 2030 na szkoły ponadgimnazjalne. Stała i wyraźna tendencja spadkowa towarzyszyć będzie tym szkołom aż do roku 2019. Prognozowana liczba uczniów spadnie w tym czasie aż o 660 osób, co stanowi liczbę uczniów zbliżoną do rozmiarów jednej dużej szkoły zawodowej. Jeżeli dotychczasowe

tendencje w naborze do klas pierwszych szkół ponadgimnazjalnych nie zmienia się, spadek nastąpi w szkołach zawodowych. Należy przypuszczać że racjonalną decyzją będzie likwidacja jednej ze szkół tego typu. W latach 2025 i 2026 w szkołach ponadgimnazjalnych znajdą się powiększone roczniki uczniów rozpoczynających naukę jako sześć i siedmiolatki w szkole podstawowej w latach 2014 i 2015.

#### IV. Osiągnięcia uczniów łomżyńskich szkół na egzaminie gimnazjalnym, maturalnym i egzaminach potwierdzających kwalifikacje zawodowe w 2017 r. Egzamin gimnazjalny

Szkoła	Język obcy nowożytny																					
	język angielski_poziom podstawowy				język angielski_poziom rozszerzony				język niemiecki_poziom podstawowy				język niemiecki_poziom rozszerzony									
	Liczebność	Średnia	Odchylenie standardowe	Pozycja wyniku szk na skali staninowej	Średni wynik w				Liczebność	Średnia	Odchylenie standardowe	Liczebność	Średnia	Odchylenie standardowe	Pozycja wyniku szk na skali staninowej	Średni wynik w				Liczebność	Średnia	Odchylenie standardowe
					gminie	powiecie	województwie	kraju								gminie	powiecie	województwie	kraju			
Gimnazjum im. Stanisława Staszica w Łomży	19	34%	16%	1	71%	71%	68%	67%	18	12%	7%	0	-	-	-	73%	73%	54%	54%	0	-	-
Zaoczne Gimnazjum dla Dorosłych w Łomży w Zespole Szkół im St. Staszica w Łomży	3	33%	-	-	71%	71%	68%	67%	3	13%	-	0	-	-	-	73%	73%	54%	54%	0	-	-
Publiczne Gimnazjum nr 3 w Łomży	4	66%	-	-	71%	71%	68%	67%	4	31%	-	4	34%	-	-	73%	73%	54%	54%	0	-	-
Publiczne Gimnazjum im. Jana Pawła II nr 2 w Łomży	45	53%	28%	3	71%	71%	68%	67%	45	36%	29%	2	53%	-	-	73%	73%	54%	54%	0	-	-
Publiczne Gimnazjum nr 1 w Łomży	205	69%	24%	6	71%	71%	68%	67%	205	49%	28%	3	74%	-	-	73%	73%	54%	54%	0	-	-
Katolickie Gimnazjum im. Kardynała Stefana Wyszyńskiego w Łomży	89	84%	15%	8	71%	71%	68%	67%	89	64%	21%	7	76%	9%	8	73%	73%	54%	54%	0	-	-
Publiczne Gimnazjum nr 8 im. Księżki Mazowieckiego Janusza I w Łomży	110	68%	26%	6	71%	71%	68%	67%	110	48%	29%	0	-	-	-	73%	73%	54%	54%	0	-	-
Publiczne gimnazjum nr 6 im. T. Kościuszki w Łomży	58	95%	9%	9	71%	71%	68%	67%	58	83%	16%	8	93%	9%	9	73%	73%	54%	54%	1	100%	-

Szkoła	Część matematyczno-przyrodnicza															
	matematyka								przedmioty przyrodnicze							
	Średnia	Odchylenie standardowe	Pozycja wyniku szk na skali staninowej	Średni wynik w				Liczebność	Średnia	Odchylenie standardowe	Pozycja wyniku szk na skali staninowej	Średni wynik w				
				gminie	powiecie	województwie	kraju					gminie	powiecie	województwie	kraju	
Gimnazjum im. Stanisława Staszica w Łomży	21%	9%	2	52%	52%	48%	47%	19	31%	9%	1	55%	55%	53%	52%	
Zaoczne Gimnazjum dla Dorosłych w Łomży w Zespole Szkół im St. Staszica w Łomży	21%	-	-	52%	52%	48%	47%	3	31%	-	-	55%	55%	53%	52%	
Publiczne Gimnazjum nr 3 w Łomży	28%	15%	2	52%	52%	48%	47%	8	45%	14%	3	55%	55%	53%	52%	
Publiczne Gimnazjum im. Jana Pawła II nr 2 w Łomży	35%	18%	3	52%	52%	48%	47%	48	43%	16%	3	55%	55%	53%	52%	
Publiczne Gimnazjum nr 1 w Łomży	49%	24%	6	52%	52%	48%	47%	208	55%	17%	6	55%	55%	53%	52%	
Katolickie Gimnazjum im. Kardynała Stefana Wyszyńskiego w Łomży	61%	20%	8	52%	52%	48%	47%	96	61%	15%	8	55%	55%	53%	52%	
Publiczne Gimnazjum nr 8 im. Księżki Mazowieckiego Janusza I w Łomży	42%	23%	5	52%	52%	48%	47%	109	47%	16%	4	55%	55%	53%	52%	
Publiczne gimnazjum nr 6 im. T. Kościuszki w Łomży	86%	12%	9	52%	52%	48%	47%	66	79%	13%	9	55%	55%	53%	52%	

Szkoła	Część humanistyczna															
	język polski								historia i wiedza o społeczeństwie							
	Liczebność	średnia	Odchylenie standardowe	Pozycja wyniku szk	Średni wynik w				Liczebność	średnia	Odchylenie standardowe	Pozycja wyniku szk na skali staninowej	Średni wynik w			
					gminie	powiecie	województwie	kraju					gminie	powiecie	województwie	kraju
Gimnazjum im. Stanisława Staszica w Łomży	19	28%	12%	1	71%	71%	69%	69%	19	31%	12%	1	64%	64%	60%	59%
Zaoczne Gimnazjum dla Dorosłych w Łomży w Zespole Szkół im St. Staszica w Łomży	3	38%	-	-	71%	71%	69%	69%	4	38%	-	-	64%	64%	60%	59%
Publiczne Gimnazjum nr 3 w Łomży	8	53%	24%	2	71%	71%	69%	69%	8	51%	22%	3	64%	64%	60%	59%
Publiczne Gimnazjum im. Jana Pawła II nr 2 w Łomży	48	56%	19%	2	71%	71%	69%	69%	48	56%	21%	5	64%	64%	60%	59%
Publiczne Gimnazjum nr 1 w Łomży	208	74%	15%	7	71%	71%	69%	69%	208	62%	18%	6	64%	64%	60%	59%
Katolickie Gimnazjum im. Kardynała Stefana Wyszyńskiego w Łomży	96	81%	12%	8	71%	71%	69%	69%	96	72%	14%	8	64%	64%	60%	59%
Publiczne Gimnazjum nr 8 im. Księcia Mazowieckiego Janusza I w Łomży	109	64%	17%	4	71%	71%	69%	69%	108	57%	19%	5	64%	64%	60%	59%
Publiczne gimnazjum nr 6 im. T. Kościuszki w Łomży	65	90%	6%	9	71%	71%	69%	69%	65	86%	11%	9	64%	64%	60%	59%

### Egzamin maturalny - maj 2017 r. w powiatach woj. podlaskiego (dane OKE Łomża)

Powiat	Absolwenci przystępujący do matury (ogółem)		Absolwenci LO przystępujący do matury w nowej formule		Absolwenci Tech. przystępujący do matury w nowej formule	
	liczba absolwentów, którzy przystąpili do wszystkich egzaminów obowiązkowych	odsetek sukcesów	liczba absolwentów, którzy przystąpili do wszystkich egzaminów obowiązkowych	odsetek sukcesów	liczba absolwentów, którzy przystąpili do wszystkich egzaminów obowiązkowych	odsetek sukcesów
augustowski	384	84%	227	84%	157	84%
białostocki	195	69%	160	74%	35	49%
bielski	350	68%	201	84%	149	47%
grajewski	293	85%	162	87%	131	82%
hajnowski	237	67%	116	78%	121	57%
kolneński	158	61%	135	65%	23	35%
łomżyński	29	24%	9	56%	20	10%
moniecki	125	74%	89	84%	36	50%
sejneński	120	72%	88	81%	32	47%
siemiatycki	288	71%	222	78%	66	47%
sokólski	315	73%	181	85%	134	56%
suwalski	13	46%	0	-	13	46%
wysokomazowiecki	460	83%	271	87%	189	78%
zambrowski	232	85%	179	87%	53	77%
m. Białystok	3 741	84%	2 588	88%	1 153	75%
m. Łomża	1 101	81%	835	84%	266	71%
m. Suwałki	924	83%	579	88%	345	74%



# Powiat M. Łomża

## Wyniki egzaminu maturalnego w poszczególnych szkołach

Nazwa szkoły	Liczba absolwentów, którzy			Zdawalność %
	przystąpili przynajmniej do jednego egz. obow.	przystąpili do wszystkich egz. obowiązkowych	otrzymali świadectwo dojrzałości	
I Liceum Ogólnokształcące im. T. Kościuszki w Łomży	181	181	181	100
II Liceum Ogólnokształcące im. Marii Konopnickiej w Łomży	187	187	184	98,4
III Liceum Ogólnokształcące im. Żołnierzy Obwodu Łomżyńskiego Armii Krajowej w Łomży	178	177	157	88,7
IV Liceum Ogólnokształcące w Zespole Szkół Technicznych i Ogólnokształcących Nr 4 im. Marii Skłodowskiej-Curie w Łomży	21	21	5	23,8
V Liceum Ogólnokształcące w Zespole Szkół Mechanicznych i Ogólnokształcących nr 5 im. Marszałka Józefa Piłsudskiego w Łomży	16	16	6	37,5
VI Liceum Ogólnokształcące w Zespole Szkół Ekonomicznych i Ogólnokształcących Nr 6 w Łomży	59	59	45	76,3
Katolickie Liceum Ogólnokształcące im. Kardynała Stefana Wyszyńskiego w Łomży	67	67	61	91,0
Liceum Plastyczne im. Wojciecha Kossaka w Łomży	17	17	15	88,2
Liceum Mistrzostwa Sportowego w Łomży	11	11	6	54,5
Akademickie Liceum Ogólnokształcące w Łomży	68	68	33	48,5
I Liceum Ogólnokształcące dla Dorosłych w Zespole Centrów Kształcenia Praktycznego i Ustawicznego w Łomży	9	8	1	12,5
II Liceum Ogólnokształcące dla Dorosłych w Łomży	15	11	1	9,1
III Liceum Ogólnokształcące dla Dorosłych w Łomży	6	4	1	25,0
Liceum Ogólnokształcące dla Dorosłych "Żak" w Łomży	7	5	1	20,0
Prywatne Liceum Ogólnokształcące dla Dorosłych w Łomży	1	1	1	100
Technikum Nr 4 w Zespole Szkół Technicznych i Ogólnokształcących Nr 4 im. Marii Skłodowskiej-Curie w Łomży	10	10	4	40,0
Technikum nr 5 w Zespole Szkół Mechanicznych i Ogólnokształcących nr 5 im. Marszałka Józefa Piłsudskiego w Łomży	110	109	93	85,3
Technikum Nr 6 w Zespole Szkół Ekonomicznych i Ogólnokształcących Nr 6 w Łomży	70	67	52	77,6
Technikum Nr 7 im. Ludwika Bojanusa w Zespole Szkół Weterynaryjnych i Ogólnokształcących Nr 7 w Łomży	43	43	27	62,8
Technikum Nr 9 w Zespole Szkół Drzewnych i Gimnazjalnych w Łomży	17	17	4	23,5
Technikum w Akademickiej Szkole Ponadgimnazjalnej w Łomży	19	19	7	36,8

EGZAMIN POTWIERDZAJĄCY KWALIFIKACJE W ZAWODZIE

Szkoła:		Policealna Szkoła Zawodowa Nr 1 w Łomży							
Nazwa zawodu	Kod zawodu	Rok szkolny	Liczba uczniów kończących naukę w danym roku w zawodzie	Zdający, którzy przystąpili do egzaminów ze wszystkich kwalifikacji	Zdawalność w zawodzie [%]				
					%	otrzykali świadectwo potwierdzające kwalifikacje w zawodzie	%	w województwie podlaskim	w kraju
Technik weterynarii	322[14]	2017							
		2016							
		2015							
		2014	20	20	100	19	95	92,6	86,7
Kwalifikacja R.09 „Prowadzenie chowu, hodowli i inseminacji zwierząt” (egzamin po klasie II)	324002	2017	16	16	100	4	25	43,4	bd CKE
		2016	26	26	100	17	68	72,0	34,8
		2015	29	29	100	18	62	72,4	63,2
		2014	-	-	-	-	-	-	-
Kwalifikacja R.10 „Wykonywanie czynności pomocniczych z zakresu usług weterynaryjnych” (egzamin po klasie III)	324002	2017	24	24	100	23	96	94,9	bd CKE
		2016	29	29	100	28	97	87,0	94,0
		2015	-	-	-	-	-	-	-
		2014	-	-	-	-	-	-	-
Kwalifikacja R.11 „Wykonywanie czynności pomocniczych z zakresu inspekcji weterynaryjnej” (egzamin po I sem. kl. IV)	324002	2017	24	24	100	19	80	82,5	bd CKE
		2016	29	29	100	28	97	92,2	87,0
		2015	20	20	100	20	100	92,3	80,74
		2014	-	-	-	-	-	-	-
Szkoła:		Zespół Szkół Weterynaryjnych i Ogólnokształcących Nr 7 w Łomży							
Technik weterynarii	322 [14]	2017	-	-	-	-	-	-	-
		2016	-	-	-	-	-	-	-
		2015	46	46	100	46	100	98,4	89,6
		2014	54	54	100	51	94,7	92,6	86,7
Kwalifikacja R.09 „Prowadzenie chowu, hodowli i inseminacji zwierząt”	324002	2017	44	44	100	22	50	43,4	bd CKE
		2016	45	45	100	38	84,5	72,0	34,8
		2015	35	35	100	30	85,7	72,4	63,19

(egzamin po klasie II)		2014	46	46	100	30	65,2	72,1	43,0 4
Kwalifikacja R.10 „Wykonywanie czynności pomocniczych z zakresu usług weterynaryjnych” (egzamin po klasie III)	324002	2017	44	44	100	36	82	77,8	bd CKE
		2016	38	38	100	34	90	88,2	86,6 6
		2015	44	44	100	43	97,7	94,6	88,3 9
		2014	-	-	-	-	-	-	-
Kwalifikacja R.11 „Wykonywanie czynności pomocniczych z zakresu inspekcji weterynaryjnej” (egzamin po I sem. kl. IV)	324002	2017	37	37	100	27	73	71,7	bd CKE
		2016	43	43	100	39	98	84,9	87,0
		2015	-	-	-	-	-	-	-
		2014	-	-	-	-	-	-	-
Technik architektury krajobrazu	321[07]	2017	-	-	-	-	-	-	-
		2016	-	-	-	-	-	-	-
		2015	9	9	100	1	11,1	41,2	40,5
		2104	7	7	100	3	42,85	24,42	38,6 6
Kwalifikacja R.21 „Projektowanie, urządzenie i pielęgnacja roślinnych obiektów architektury krajobrazu” (egzamin po klasie II)	314202	2017	7	5	71,4	-	0,00	57,6	bd cke
		2016	-	-	-	-	-	-	-
		2015	-	-	-	-	-	-	-
		2014	7	7	100	7	100	57,1	25
Kwalifikacja R.22 „Organizacja prac związanych z budową oraz konserwacją małej architektury krajobrazu” (egzamin po I sem. kl. IV)	314202	2017	-	-	-	-	-	-	-
		2016	7	7	100	5	66,67	77,4	37,3
		2015	-	-	-	-	-	-	-
		2014	-	-	-	-	-	-	-
Technik technologii żywności	321[09]	2015	26	26	100	18	69,2	69,7	69,8
		2014	25	25	100	12	48,0	57,3	-
Technik technologii żywności <b>T.05 Produkcja przetworów</b>	314403	2015	22	22	100	16	72,7	72,7	50,0

<b>mięsnych i tłuszczowych</b>									
Technik technologii żywności <b>T.04 Produkcja wyrobów cukierniczych</b>	314403	2017	6	6	100	6	100	94,7	-
Technik technologii żywności <b>T.16 Organizacja i nadzorowanie produkcji wyrobów spożywczych</b>	314403	2016	22	21	95,4	18	85,7	76,0	74,0
Technik żywienia i gospodarstwa domowego	321[10]	2015	20	20	100	7	35,0	63,9	-
		2014	27	27	100	17	63,0	76,6	-
Technik żywienia i usług gastronomicznych <b>T.06 Sporządzanie potraw i napojów</b>	343404	2017	28	28	100	25	89,3	92,6	-
		2016	39	36	92,3	28	77,8	84,4	83,0
		2015	29	28	96,6	6	21,4	65,3	85,0
Technik żywienia i usług gastronomicznych <b>T.15 Organizacja żywienia i usług gastronomicznych</b>	343404	2017	35	35	100	15	43,0	71,0	-
		2016	28	28	100	7	25,0	50,0	39,0
Technik agrobiznesu	341 [01]	2017	-						
		2016	-						
		2015	24	24	100	12	50	68,4	68,2
		2104	16	15	93,8	9	60	81,3	75,1
	331402	2017	8	8	100	4	50	90,5	-

Kwalifikacja R.03 „Prowadzenie produkcji rolniczej” (egzamin po kl. III)		2016	16	16	100	13	81,3	93,3	90,9
		2015	19	19	100	12	63,2	83,5	84,4
		2014							
Kwalifikacja R.06 „Organizacja i prowadzenie przedsiębiorstwa w agrobiznesie” (egzamin po I sem. kl. IV)	331402	2017	14	14	100	10	71,4	64,9	-
		2016	19	19	100	7	36,8	51,4	60
		2015							
		2014							

Zespół Szkół Mechanicznych							
Nazwa zawodu	Kod zawodu	Rok szkolny	Liczba uczniów kończących naukę w danym roku w zawodzie	Zdający, którzy			
				przystąpili do egzaminów ze wszystkich kwalifikacji	%	otrzymali świadectwo potwierdzające kwalifikacje w zawodzie	%
technik mechatronik	311410	2017	25	25	100	15	60
		2016	37	37	100	25	68
		2015	28	26	93	14	50
		2014	20	17	85	11	55
technik informatyk	351203	2017	26	26	100	20	77
		2016	38	38	100	17	45
		2015	23	23	100	14	61
		2014	29	29	100	21	72
technik elektryk	311303	2017	16	16	100	11	69
		2016	12	12	100	11	92
		2015	12	12	100	9	75
		2014	11	11	100	9	82
technik teleinformatyk	351103	2017	13	13	100	10	77
		2016	15	15	100	11	73
		2015	11	10	91	6	55
technik pojazdów samochodowych	311513	2017	39	39	100	31	79
		2016	46	46	100	37	80
		2015	26	26	100	19	73
		2014	28	28	100	22	79
Kwalifikacje robotnicze w zawodzie technik pojazdów M.12+M.18 samochodowych	311513	2017	39	39	100	37	95
		2016	46	46	100	40	87
mechanik pojazdów samochodowych *M.18	723103	2017	10	10	100	9	90
		2016	20	20	100	16	80

		2015	23	23	100	17	74
		2014	27	27	100	22	81
elektromechanik pojazdów samochodowych **M.12	741203	2017	14	12	86	9	64
		2016	18	17	94	10	56
		2015	26	26	100	13	50
		2014	21	21	100	20	95

Zespół Szkół Technicznych							
Nazwa zawodu	Kod zawodu	Rok szkolny	Liczba uczniów kończących naukę w danym roku w zawodzie	Zdający, którzy			
				przystąpili do egzaminów ze wszystkich kwalifikacji	%	otrzymali świadectwo potwierdzające kwalifikacje w zawodzie	%
technik żywienia i usług gastronomicznych	343404	2017	17	15	88,26	6	40
		2016	12	12	100	3	25
		2015					
		2014					
technik żywienia i gospodarstwa domowego	321[10]	2017					
		2016					
		2015	15	13	86,6	13	100
		2014	14	14	100	12	85,71
technik hotelarstwa	422402	2017	9	8	88,8	5	62,25
		2016	6	6	100	5	83,3
		2015	20	16	80	16	100
		2014	24	19	79	18	94,47
technik budownictwa	311204	2017	15	14	93		
		2016	23	23	100	11	47,8
		2015	18	14	77,7	11	78,5
		2014	17	17	100	16	94
monter zabudowy i robót wykończeniowych w budownictwie	712905	2017	11	10	90,9	6	60
		2016	9	9	100	6	66,6
		2015	10	9	90	5	55,5
		2014					
technolog robót wykończeniowych w budownictwie	713[06]	2017					
		2016					
		2015					
		2014	18	14	77,7	14	100
murarz - tynkarz	711204	2017	6	6	100	4	66,6
		2016	9	9	100	8	88,8
		2015					
		2014					

murarz	712[06]	2017					
		2016					
		2015					
		2014	16	13	81,25	8	61,5
cukiernik	751201	2017					
		2016					
		2015	8	8	100	6	75
		2014					
kucharz	512001	2017	5	5	100	5	100
		2016					
		2015					
		2014					

Zespół Szkół Ekonomicznych							
Nazwa zawodu	Kod zawodu	Rok szkolny	Liczba uczniów kończących naukę w danym roku w zawodzie	Zdający, którzy			
				przystąpili do egzaminów ze wszystkich kwalifikacji	%	otrzymali świadectwo potwierdzające kwalifikacje w zawodzie	%
Technik ekonomista	331403	2017	22	22	100	17	76
		2016	26	26	100	22	85
		2015	stary egzamin				
		2014	stary egzamin				
technik logistyk	333107	2017	21	21	100	15	71
		2016	27	27	100	18	67
		2015	stary egzamin				
		2014	stary egzamin				
technik handlowiec	522305	2017	30	30	100	27	90
		2016	32	32	100	32	100
		2015	stary egzamin				
		2014	stary egzamin				
technik obsługi turystycznej	422103	2017	brak absolwentów				
		2016	20	20	100	19	95
		2015	stary egzamin				
		2014	stary egzamin				

## V. Sieć szkół i placówek oświatowych – Miasto Łomża

LP.	NAZWA JEDNOSTKI	ADRES	IMIĘ I NAZWISKO DYREKTORA
<u>PRZEDSZKOLA PUBLICZNE</u>			
1.	Przedszkole Publiczne Nr 1	ul. Wyzwolenia 1	Anna Marzanna Kamińska
2.	Przedszkole Publiczne Nr 2	ul. Polowa 57b	Maria Mikołajewska
3.	Przedszkole Publiczne Nr 4 z Oddziałami Integracyjnymi	ul. Spółdzielcza 8	Jolanta Mieczkowska
4.	Przedszkole Publiczne Nr 5	ul. Sikorskiego 216	Jadwiga Juchniewicz
5.	Przedszkole Publiczne Nr 8	ul. Studencka 13	Agnieszka Bućkowska
6.	Przedszkole Publiczne Nr 9	ul. Prusa 11a	Maryla Stanisława Łysiak
7.	Przedszkole Publiczne Nr 10	ul. Ks. Anny 12	Ewa Gierłowska
8.	Przedszkole Publiczne Nr 14	ul. Kołłątaja 8	Grażyna Kowalewska
9.	Przedszkole Publiczne Nr 15	ul. Kołłątaja 10	Janina Szenk- Leszczyńska
<u>SZKOŁY PODSTAWOWE</u>			
1	Szkoła Podstawowa nr 1	ul. Reymonta 9 18-400 Łomża	Krystyna Kamińska
2	Szkoła Podstawowa Nr 2 <i>im. Władysława Broniewskiego</i>	ul. Piękna 2 18-400 Łomża	Jolanta Kowalewska
3	Szkoła Podstawowa Nr 4 <i>im. Generała Władysława Andersa</i>	ul. Kierzkowa 7 18-400 Łomża	Iwona Borawska
4	Szkoła Podstawowa Nr 5 im. Stanisława Staszica	ul. Polna 40a 18-400 Łomża	Małgorzata Pietrusiewicz
5	Szkoła Podstawowa Nr 7 <i>im. Adama Mickiewicza</i>	ul. Mickiewicza 6 18-400 Łomża	Iwona Erynk-Cichowicz
6	Szkoła Podstawowa Nr 9	ul. Ks. Anny 18 18-400 Łomża	Bożena Dziekońska
7	Szkoła Podstawowa Nr 10 <i>im. Jana Pawła II</i>	ul. Niemcewicz 17 18-400 Łomża	Leszek Sobociński
<u>SZKOŁY PONADGIMNAZJALNE</u>			
1	<u>Zespół Szkół Ogólnokształcących</u> I Liceum Ogólnokształcące Gimnazjum nr 6	ul. Bernatowicza 14	Jerzy Iuba
2	<u>II Liceum Ogólnokształcące im. Marii Konopnickiej</u>	ul. Pl. Kościuszki 3 18-400 Łomża	Jolanta Józefa Kossakowska



3	<u>III Liceum Ogólnokształcące im. Żołnierzy Obwodu Łomżyńskiego Armii Krajowej</u>	ul. Senatorska 13 18-400 Łomża	Grażyna Chodnicka
4	<u>Zespół Szkół Mechanicznych i Ogólnokształcących Nr 5 im. Marszałka Józefa Piłsudskiego</u> - V liceum Ogólnokształcące - Technikum Nr 5 - Zasadnicza Szkoła Zawodowa Nr 5	ul. Przykoszarowa 22 18-400 Łomża	Jacek Kocoń
5	<u>Zespół Szkół Technicznych i Ogólnokształcących Nr 4 im. Marii Skłodowskiej-Curie</u> - IV Liceum Ogólnokształcące - Technikum Nr 4 - Zasadnicza Szkoła Zawodowa Nr 4	ul. Zielona 21 18-400 Łomża	Artur Ciborowski
6	<u>Zespół Szkół Ekonomicznych Ogólnokształcących Nr 6</u> - VI Liceum Ogólnokształcące - Technikum Nr 6	ul. Kopernika 16 18-400 Łomża	Paweł Drożyner
7	<u>Zespół Szkół Weterynaryjnych i Ogólnokształcących Nr 7</u> - VII Liceum Ogólnokształcące - Technikum Nr 7 im. Ludwika Bojanusa - Policealna Szkoła Zawodowa Nr 1	ul. Stacha Konwy 11 18-400 Łomża	Bogumiła Olbryś
8	<u>Zespół Szkół Specjalnych</u> Publiczne Gimnazjum Specjalne Nr 7 Zasadnicza Szkoła Zawodowa Specjalna Nr 8, Szkoła Podstawowa Specjalna Nr 8, Szkoła Specjalna Przystosowująca do Pracy Nr 1 Ośrodek Rewalidacyjno-Wychowawczy w Łomży Filia Szkoły Podstawowej przy ZOZ w Łomży,	ul. Nowogrodzka 4 18-400 Łomża	Bożena Niewińska
30	Zespół Centrów Kształcenia Praktycznego i Ustawicznego w Łomży I Uzupełniające Liceum Ogólnokształcące dla Dorosłych, I Liceum Ogólnokształcące dla Dorosłych, Szkoła Policealna dla Dorosłych Nr 1	ul. Przykoszarowa 22 18-400 Łomża	Wacław Dariusz Grzelak
<b>PLACÓWKI OŚWIATOWE</b>			
31	Bursa Szkolna Nr 1	ul. Kopernika 16 18-400 Łomża	Jacek Pogorzelski
32	Bursa Szkolna Nr 2	ul. Stacha Konwy 13 18-400 Łomża	Barbara Zawrotna
33	Bursa Szkolna Nr 3	ul. Zjazd 3 18-400 Łomża	Ewa Matejkowska
34	Łomżyńskie Centrum Rozwoju Edukacji w Łomży	ul. Polna 16 18-400 Łomża	p.o. Maciej Listowski
	Poradnia Psychologiczno – Pedagogiczna Nr 2 w Łomży		
	Samorządowy Ośrodek Doradztwa Metodycznego i Doskonalenia Nauczycieli w Łomży		

Kierunki kształcenia w szkołach ponadgimnazjalnych w roku szkolnym 2017/2018

Zespół szkół	Nazwa szkoły ponadgimnazjalnej	Zawody	
Zespół Szkół Technicznych i Ogólnokształcących Nr 4 w Łomży im. Marii Skłodowskiej-Curie.	IV Liceum Ogólnokształcące	innowacje pedagogiczne:	
		służba w policji	
		psychopedagogiczny	
		pożarniczy	
	Technikum Nr 4	technik budownictwa	
		technik renowacji elementów architektury	
		technik hotelarstwa	
		technik żywienia i usług gastronomicznych	
		technik geodeta	
	Zasadnicza Szkoła Zawodowa Nr 4	Murarz – tynkarz	
		monter sieci, instalacji i urządzeń sanitarnych	
		operator maszyn i urządzeń przemysłu spożywczego	
		kucharz	
	Zespół Szkół Mechanicznych i Ogólnokształcących Nr 5 w Łomży im. Marszałka Józefa Piłsudskiego	Technikum nr 5	technik informatyk
			technik pojazdów samochodowych
technik mechatronik			
technik urządzeń i systemów energii odnawialnej			
Technik teleinformatyk			
Technik elektryk			
Technik geodeta			
Technik ochrony środowiska			
Technik technologii drewna			
Zasadnicza Szkoła Zawodowa Nr 5		Elektromechanik pojazdów samochodowych	
		operator obrabiarki skrawających	
		monter mechatronik	
		Mechanik pojazdów samochodowych	
		stolarz	
		cieśla	
	dekarz		
Zespół Szkół Ekonomicznych i Ogólnokształcących Nr 6 w Łomży.	VI Liceum Ogólnokształcące	humanistyczny	
	Technikum nr 6	technik handlowiec	
		technik ekonomista	
		technik logistyk	
		technik obsługi turystycznej	
		technik organizacji reklamy	
	Zespół Szkół Weterynaryjnych i Ogólnokształcących Nr 7 w Łomży	VII Liceum Ogólnokształcące	
		Technikum Nr 7 im. Ludwika Bojanusa	technik agrobiznesu
			technik architektury krajobrazu
			technik technologii żywności - cukiernictwo
technik weterynarii			
technik turystyki wiejskiej			
technik przetwórstwa mleczarskiego			
technik żywienia i usług gastronomicznych			
Policealna Szkoła Zawodowa nr 1		technik weterynarii	

		technikurstykiwiejskiej
		technikrachunkowości
		technikadministracji
		dietetyk
		florysta
Zespół Szkół Specjalnych Nr 8 w Łomży	Zasadnicza Szkoła Zawodowa Specjalna	cukiernik
		kucharz
		Murarz – tynkarz
		ogrodnik
		piekarz
		stolarz
	pracownik pomocniczy obsługi hotelowej	
Szkoła Specjalna Przystosowująca do Pracy Nr 1		
Zespół Centrów Kształcenia Praktycznego i Ustawicznego w Łomży	Szkoła Policealna dla Dorosłych Nr 1	technikadministracji
		technikbhp
	I Liceum Ogólnokształcące dla Dorosłych	podbudowa SP i gimnazjum
		podbudowa ZSZ

### Kursy Kwalifikacji Zawodowych

Zespół Szkół	Nazwa szkoły ponadgimnazjalnej	kwalifikacja	Zawód	Symbol zawodu
Zespół Szkół Technicznych i Ogólnokształcących Nr 4 w Łomży im. Marii Skłodowskiej-Curie	Zasadnicza Szkoła Zawodowa nr 4	Sporządzenie potraw i napojów	kucharz	512001
		Produkcja wyrobów cukierniczych	cukiernik	751201
		Wykonywanie robót murarskich i tynkarskich	Murarz – tynkarz	711204
		Wykonywanie robót związanych z montażem i remontem instalacji sanitarnych	monter sieci, instalacji i urządzeń sanitarnych	712616
	Technikum	Sporządzanie kosztorysów oraz przygotowanie dokumentacji przetargowej	technik budownictwa	311204
Zespół Centrów Kształcenia Praktycznego i Ustawicznego w Łomży	Szkoła Policealna dla Dorosłych nr 1	Diagnozowanie oraz naprawa elektrycznych i elektronicznych układów pojazdów samochodowych	elektromechanik pojazdów samochodowych	741203
			technik pojazdów samochodowych	311513
		Diagnozowanie i naprawa podzespołów i zespołów pojazdów samochodowych	mechanik pojazdów samochodowych	723103
			technik pojazdów samochodowych	311513
		Organizacja i prowadzenie procesu obsługi pojazdów samochodowych	technik pojazdów samochodowych	311513
		Montaż i konserwacja maszyn i urządzeń elektrycznych	elektryk	741103
			technik elektryk	311303
		Montaż i konserwacja instalacji elektrycznych	elektryk	741103
			technik elektryk	311303
		Eksploatacja maszyn, urządzeń i instalacji elektrycznych	technik elektryk	311303
Wykonywanie i naprawa elementów maszyn, urządzeń i narzędzi	ślusarz	722204		
	technik mechanik	311504		

## VI. Nabór do przedszkoli, szkół podstawowych i ponadgimnazjalnych w mieście

Nabór do przedszkoli 2017 r.

Nazwa placówki	Adres	Liczba przedszkolaków (3 lub mniej lat)	Liczba przedszkolaków (4 lata)	Liczba przedszkolaków (5 lat)	Liczba przedszkolaków (6 lub więcej lat)	Liczba przedszkolaków (wszyscy)	Liczba wolnych miejsc
Przedszkole Publiczne Nr 1 w Łomży	Wyzwolenia 1A	37	45	36	19	137	0
Przedszkole Publiczne nr 2 w Łomży	Polowa 57B	24	22	28	24	98	0
Przedszkole Publiczne nr 4 z Oddziałami Integracyjnymi w Łomży	Spółdzielcza 8	43	51	41	19	154	0
Przedszkole Publiczne nr 5 w Łomży	Sikorskiego 216	18	36	33	20	107	0
Przedszkole Publiczne Nr 8 w Łomży	Studencka 13	50	50	49	26	175	0
Przedszkole Publiczne Nr 9 w Łomży	Bolesława Prusa 11a	47	47	61	57	212	0
Przedszkole Publiczne Nr 10 w Łomży	Księżnej Anny 12	43	7	57	24	131	0
Przedszkole Publiczne Nr 14 w Łomży	Kołłątaja 8	68	81	48	24	221	0
Przedszkole Publiczne Nr 15 w Łomży	Kołłątaja 10	62	42	64	22	190	2
Oddział Przedszkolny Szkoły Podstawowej nr 1	Reymonta 9				48	48	52
Oddziały Przedszkolne w Szkole Podstawowej Nr 2 w Łomży	PIĘKNA 2			10	21	31	-6
Oddziały Przedszkolne w Szkole Podstawowej Nr 4 im. Generała Władysława Andersa w Łomży	KIERZKOWA 7			8	34	42	0
Oddziały Przedszkolne w Szkole Podstawowej nr 5 w Łomży	POLNA 40A				39	39	11
Oddziały Przedszkolne w Szkole Podstawowej Nr 9 w Łomży	Księżnej Anny 18			21	75	96	0
Oddziały Przedszkolne w Szkole Podstawowej Nr 10 w Łomży	Niemcewicza 17			1	98	99	0
	<b>SUMA</b>	<b>392</b>	<b>381</b>	<b>457</b>	<b>550</b>	<b>1780</b>	<b>59</b>

Tabela ilustruje wyniki naboru elektronicznego do samorządowych przedszkoli w Łomży. W naszych przedszkolach znalazło miejsce 1780 uczniów. W tej liczbie mieszczą się oddziały przedszkolne w szkołach podstawowych realizujące obowiązkowe roczne przygotowanie przedszkolne. Wolne miejsca pozostały głównie w oddziałach w szkołach podstawowych. Dane te ulegają zmianom na skutek przyjęć nowych uczniów do grup przedszkolnych, rezygnacji z zajmowanego miejsca (głównie w oddziałach dzieci najmłodszych) lub zamiany uczniów pomiędzy placówkami na wnioski rodziców.

## Nabór do szkół podstawowych 2017 r.

Nabór do szkół podstawowych nie był prowadzony w formie elektronicznej. Prezentowane dane pochodzą z informacji dostępnych w elektronicznym arkuszu organizacyjnym. W roku szkolnym 2017/2018 nabór do szkół podstawowych jest realizowany na wszystkich poziomach w związku z wdrażaną reformy edukacji. Nowe zadania dotyczą naboru do klas 7. Poprzez uruchomienie nowej szkoły podstawowej zmiany w liczbie uczniów w łomżyńskich szkołach podstawowych nastąpiły na wszystkich poziomach .

Jednostka	Liczba oddziałów	Liczba uczniów	uczniów na oddział
<b>Poziom: 1.</b>			
Szkoła Podstawowa nr 1 (SP_1)	4	75	18,75
Szkoła Podstawowa Nr 10 im. Jana Pawła II (SP_10)	8	168	21
Szkoła Podstawowa Nr 2 im. Władysława Broniewskiego	2	39	19,5
Szkoła Podstawowa Nr 4 im. Generała Władysława Andersa	3	66	22
Szkoła Podstawowa Nr 5 im. Stanisława Staszica (SP_5)	4	90	22,5
Szkoła Podstawowa Nr 7 im. Adama Mickiewicza	3	57	19
Szkoła Podstawowa Nr 9 (SP_9)	7	148	21,14
Szkoła Podstawowa Specjalna Nr 8 (ZSS)	5	20	4
Razem dla poziomu	36	663	18,42
<b>Poziom: 2.</b>			
Szkoła Podstawowa nr 1 (SP_1)	9	192	21,33
Szkoła Podstawowa Nr 10 im. Jana Pawła II (SP_10)	2	45	22,5
Szkoła Podstawowa Nr 2 im. Władysława Broniewskiego	1	17	17
Szkoła Podstawowa Nr 4 im. Generała Władysława Andersa	1	24	24
Szkoła Podstawowa Nr 5 im. Stanisława Staszica (SP_5)	2	46	23
Szkoła Podstawowa Nr 7 im. Adama Mickiewicza	2	34	17
Szkoła Podstawowa Nr 9 (SP_9)	3	59	19,67
Szkoła Podstawowa Specjalna Nr 8 (ZSS)	0	0	0
Razem dla poziomu	20	417	20,85
<b>Poziom: 3.</b>			
Szkoła Podstawowa nr 1 (SP_1)	10	243	24,3
Szkoła Podstawowa Nr 10 im. Jana Pawła II (SP_10)	12	249	20,75
Szkoła Podstawowa Nr 2 im. Władysława Broniewskiego	3	60	20
Szkoła Podstawowa Nr 4 im. Generała Władysława Andersa	6	116	19,33
Szkoła Podstawowa Nr 5 im. Stanisława Staszica (SP_5)	6	128	21,33
Szkoła Podstawowa Nr 7 im. Adama Mickiewicza	6	146	24,33
Szkoła Podstawowa Nr 9 (SP_9)	8	175	21,88
Szkoła Podstawowa Specjalna Nr 8 (ZSS)	1	3	3

Razem dla poziomu	52	1120	21,54
<b>Poziom: 4.</b>			
Szkoła Podstawowa nr 1 (SP_1)	3	64	21,33
Szkoła Podstawowa Nr 10 im. Jana Pawła II (SP_10)	10	214	21,4
Szkoła Podstawowa Nr 2 im. Władysława Broniewskiego	2	45	22,5
Szkoła Podstawowa Nr 4 im. Generała Władysława Andersa	4	76	19
Szkoła Podstawowa Nr 5 im. Stanisława Staszica (SP_5)	6	148	24,67
Szkoła Podstawowa Nr 7 im. Adama Mickiewicza	4	82	20,5
Szkoła Podstawowa Nr 9 (SP_9)	8	172	21,5
Szkoła Podstawowa Specjalna Nr 8 (ZSS)	2	8	4
Razem dla poziomu	39	809	20,74
<b>Poziom: 5.</b>			
Szkoła Podstawowa nr 1 (SP_1)	1	15	15
Szkoła Podstawowa Nr 10 im. Jana Pawła II (SP_10)	6	151	25,17
Szkoła Podstawowa Nr 2 im. Władysława Broniewskiego	2	46	23
Szkoła Podstawowa Nr 4 im. Generała Władysława Andersa	3	74	24,67
Szkoła Podstawowa Nr 5 im. Stanisława Staszica (SP_5)	3	71	23,67
Szkoła Podstawowa Nr 7 im. Adama Mickiewicza	4	95	23,75
Szkoła Podstawowa Nr 9 (SP_9)	4	105	26,25
Szkoła Podstawowa Specjalna Nr 8 (ZSS)	0	0	0
Razem dla poziomu	23	557	24,22
<b>Poziom: 6.</b>			
Szkoła Podstawowa nr 1 (SP_1)	1	19	19
Szkoła Podstawowa Nr 10 im. Jana Pawła II (SP_10)	5	125	25
Szkoła Podstawowa Nr 2 im. Władysława Broniewskiego	2	38	19
Szkoła Podstawowa Nr 4 im. Generała Władysława Andersa	3	59	19,67
Szkoła Podstawowa Nr 5 im. Stanisława Staszica (SP_5)	3	75	25
Szkoła Podstawowa Nr 7 im. Adama Mickiewicza	4	94	23,5
Szkoła Podstawowa Nr 9 (SP_9)	5	133	26,6
Szkoła Podstawowa Specjalna Nr 8 (ZSS)	2	11	5,5
Razem dla poziomu	25	554	22,16
<b>Poziom: 7.</b>			
Szkoła Podstawowa nr 1 (SP_1)	3	57	19
Szkoła Podstawowa Nr 10 im. Jana Pawła II (SP_10)	6	149	24,83
Szkoła Podstawowa Nr 2 im. Władysława Broniewskiego	2	42	21
Szkoła Podstawowa Nr 4 im. Generała Władysława Andersa	2	45	22,5

Szkoła Podstawowa Nr 5 im. Stanisława Staszica (SP_5)	3	71	23,67
Szkoła Podstawowa Nr 7 im. Adama Mickiewicza	4	102	25,5
Szkoła Podstawowa Nr 9 (SP_9)	5	125	25
Szkoła Podstawowa Specjalna Nr 8 (ZSS)	0	0	0
Razem dla poziomu	25	591	23,64
<b>Poziom: 8.</b>			
Szkoła Podstawowa nr 1 (SP_1)	0	0	0
Szkoła Podstawowa Nr 10 im. Jana Pawła II (SP_10)	0	0	0
Szkoła Podstawowa Nr 2 im. Władysława Broniewskiego	0	0	0
Szkoła Podstawowa Nr 4 im. Generała Władysława Andersa	0	0	0
Szkoła Podstawowa Nr 5 im. Stanisława Staszica (SP_5)	0	0	0
Szkoła Podstawowa Nr 7 im. Adama Mickiewicza	0	0	0
Szkoła Podstawowa Nr 9 (SP_9)	0	0	0
Szkoła Podstawowa Specjalna Nr 8 (ZSS)	0	0	0
Razem dla poziomu	0	0	0
<b>Razem</b>	<b>227</b>	<b>4855</b>	<b>21,39</b>

Średnia liczebność klasy wynosi 21,3 ucznia. Wpływ na ten wskaźnik ma uwzględnienie w średniej danych ze szkoły specjalnej

### Nabór do szkół ponadpodstawowych.

Analiza liczebności oddziałów w szkołach

rocznik 2017/2018

Lp.	Nazwa szkoły	Nazwa zespołu	Uczniowie przyjęci	Liczba oddziałów	Liczba uczniów/oddział
1	I Liceum Ogólnokształcące w Łomży im. Tadeusza Kościuszki	Zespół Szkół Ogólnokształcących w Łomży	163	6	27,2
2	II Liceum Ogólnokształcące w Łomży im. Marii Konopnickiej	II Liceum Ogólnokształcące w Łomży im. Marii Konopnickiej	155	6	25,8
3	III Liceum Ogólnokształcące w Łomży	III Liceum Ogólnokształcące w Łomży im. Żołnierzy Obwodu Łomżyńskiego Armii Krajowej	130	6	21,7
4	IV Liceum Ogólnokształcące	Zespół Szkół Technicznych i Ogólnokształcących Nr 4 w Łomży im. Marii Skłodowskiej-Curie	27	2	13,5
5	Technikum Nr 4	Zespół Szkół Technicznych i Ogólnokształcących Nr 4 w Łomży im. Marii Skłodowskiej-Curie	62	3	20,7
6	Branżowa Szkoła I stopnia Nr 4	Zespół Szkół Technicznych i Ogólnokształcących Nr 4 w Łomży im. Marii Skłodowskiej-Curie	9	2	4,5
7	Technikum nr 5	Zespół Szkół Mechanicznych i Ogólnokształcących Nr 5 w Łomży im. Marszałka Józefa Piłsudskiego	180	5	36,0

8	Brązowa Szkoła I stopnia Nr 5	Zespół Szkół Mechanicznych i Ogólnokształcących Nr 5 w Łomży im. Marszałka Józefa Piłsudskiego	30	2	15,0
9	VI Liceum Ogólnokształcące	Zespół Szkół Ekonomicznych i Ogólnokształcących Nr 6 w Łomży	30	1	30,0
10	Technikum Nr 6	Zespół Szkół Ekonomicznych i Ogólnokształcących Nr 6 w Łomży	130	5	26,0
11	VII Liceum Ogólnokształcące	Zespół Szkół Weterynaryjnych i Ogólnokształcących Nr 7 w Łomży	0	0	N/D
12	Technikum Nr 7 im. Ludwika Bojanusa	Zespół Szkół Weterynaryjnych i Ogólnokształcących Nr 7 w Łomży	137	4	34,3
			<b>1053</b>	<b>42</b>	<b>25,1</b>

### Napływ uczniów spoza regionu

Lp.	Województwo	Powiat	Gmina	ILO	ILO	IILO	IVLO	T4	BS4	T5	BS5	VILO	T6	VIILO	T7	T9	Suma
1	mazowieckie	miński	Ceglów	0	0	0	0	0	0	0	0	0	0	0	1	0	1
2	mazowieckie	ostrołęcki	Lelis	0	0	0	0	0	0	0	0	0	0	0	1	0	1
3	mazowieckie	ostrołęcki	Łyse	1	2	0	0	0	0	0	0	0	0	0	2	0	5
4	mazowieckie	ostrołęcki	Myszyniec	4	0	0	0	0	0	0	0	0	0	0	1	0	5
5	mazowieckie	ostrołęcki	Olszewo-Borki	0	0	0	0	0	0	0	0	0	0	0	1	0	1
6	mazowieckie	ostrołęcki	Rzekuń	0	0	0	0	0	0	0	0	0	0	0	0	0	0
7	mazowieckie	ostrowski	Andrzejewo	0	1	0	0	0	0	0	0	0	0	0	1	0	2
8	mazowieckie	ostrowski	Małkinia Górna	3	0	0	0	0	0	0	0	0	0	0	0	0	3
9	mazowieckie	ostrowski	Ostrów Mazowiecka (Gmina wiejska)	2	0	0	0	0	0	0	0	0	0	0	0	0	2
10	mazowieckie	ostrowski	Stary Lubotyń	0	0	0	0	0	0	0	0	0	0	0	1	0	1
11	mazowieckie	ostrowski	Szulborze Wielkie	1	0	0	0	0	0	0	0	0	0	0	0	0	1
12	mazowieckie	siedlecki	Wiśniew	0	0	0	0	0	0	0	0	0	0	0	1	0	1
13	mazowieckie	Ostrołęka	Ostrołęka	0	0	0	0	0	0	0	0	0	0	0	0	0	0
14	podlaskie	augustowski	Bargłów Kościelny	0	0	0	0	0	0	0	0	0	0	0	1	0	1
15	podlaskie	augustowski	Płaska	0	0	0	0	0	0	0	0	0	0	0	1	0	1
16	podlaskie	grajewski	Grajewo (Gmina miejska)	0	0	0	0	0	0	0	0	0	0	0	1	0	1
17	podlaskie	grajewski	Grajewo (Gmina wiejska)	0	0	0	0	2	0	0	0	0	0	0	0	0	2
18	podlaskie	grajewski	Radziłów	1	5	2	0	7	0	2	0	0	0	0	0	0	17
19	podlaskie	grajewski	Rajgród	0	0	0	0	0	0	0	0	0	0	0	1	0	1
20	podlaskie	grajewski	Szczuczyn	0	3	2	0	0	0	0	0	0	0	0	1	0	6
21	podlaskie	grajewski	Wąsosz	0	1	2	0	0	0	0	0	1	0	0	0	0	4
22	podlaskie	kolneński	Kolno (Gmina miejska)	5	3	0	2	0	0	2	0	0	0	0	3	0	15
23	podlaskie	kolneński	Grabowo	0	0	0	1	2	0	2	1	0	0	0	3	0	9



24	podlaskie	kolneński	Kolno (Gmina wiejska)	0	2	0	1	5	1	3	0	0	0	0	2	0	14
25	podlaskie	kolneński	Mały Płock	1	3	3	1	3	0	6	2	0	1	0	5	0	25
26	podlaskie	kolneński	Stawiski	1	11	4	1	7	0	6	0	1	4	0	3	0	38
27	podlaskie	kolneński	Turośl	1	1	4	2	2	0	2	0	0	1	0	2	0	15
28	podlaskie	łomżyński	Jedwabne	2	7	2	0	0	0	6	1	1	0	0	8	0	27
29	podlaskie	łomżyński	Łomża	0	3	3	2	3	2	6	0	0	4	0	1	0	24
30	podlaskie	łomżyński	Miastkowo	3	3	5	0	0	1	4	0	0	2	0	1	0	19
31	podlaskie	łomżyński	Nowogród	1	4	4	0	2	0	9	0	0	0	0	4	0	24
32	podlaskie	łomżyński	Piątnica	13	7	9	1	4	1	18	5	1	7	0	12	0	78
33	podlaskie	łomżyński	Przytuły	1	4	3	1	0	0	2	0	1	3	0	1	0	16
34	podlaskie	łomżyński	Śniadowo	1	5	7	0	0	0	5	0	1	1	0	7	0	27
35	podlaskie	łomżyński	Wizna	2	1	5	1	0	0	2	1	0	0	0	6	0	18
36	podlaskie	łomżyński	Zbójna	0	5	3	0	1	0	5	0	1	2	0	1	0	18
37	podlaskie	sejneński	Sejny (Gmina wiejska)	0	0	0	0	0	0	0	0	0	0	0	1	0	1
38	podlaskie	siemiatycki	Siemiatycze (Gmina miejska)	0	0	0	0	1	0	0	0	0	0	0	0	0	1
39	podlaskie	suwalski	Suwałki	0	0	0	0	0	0	0	0	0	0	0	1	0	1
40	podlaskie	suwalski	Szypliszki	0	0	0	0	0	0	0	0	0	0	0	0	0	0
41	podlaskie	Wysoko mazowiecki	Wysokie Mazowieckie (Gmina miejska)	0	0	0	0	0	0	0	0	0	0	0	2	0	2
42	podlaskie	Wysoko mazowiecki	Czyżew-Osada	1	0	0	0	0	0	0	0	0	0	0	1	0	2
43	podlaskie	Wysoko mazowiecki	Kulesze Kościelne	0	0	0	0	0	0	1	0	0	0	0	0	0	1
44	podlaskie	Wysoko mazowiecki	Szepietowo	1	0	0	0	0	0	0	0	0	0	0	0	0	1
45	podlaskie	zambrowski	Zambrów (Gmina miejska)	7	4	1	0	0	0	2	0	0	0	0	0	0	14
46	podlaskie	zambrowski	Rutki	0	2	1	1	2	0	0	0	1	0	0	2	0	9
47	podlaskie	zambrowski	Szumowo	0	0	0	0	0	0	0	0	0	1	0	0	0	1
48	podlaskie	zambrowski	Zambrów (Gmina wiejska)	3	0	1	0	0	0	1	0	0	0	0	4	0	9
49	podlaskie	Białystok	Białystok	0	0	0	1	0	0	0	0	0	0	0	0	0	1
50	warmińsko-mazurskie	etcki	Elk (Gmina miejska)	0	0	0	0	0	0	0	0	0	0	0	1	0	1
51	warmińsko-mazurskie	etcki	Elk (Gmina wiejska)	0	0	0	0	0	0	0	0	0	0	0	1	0	1
52	warmińsko-mazurskie	olecki	Olecko	0	0	0	0	0	0	0	0	0	0	0	1	0	1
53	warmińsko-mazurskie	piski	Biała Piska	0	0	0	0	0	0	0	0	0	0	0	1	0	1
54	warmińsko-mazurskie	piski	Pisz	0	0	0	0	0	0	0	0	0	0	0	1	0	1
55	warmińsko-mazurskie	szczycieński	Szczytno (Gmina miejska)	0	0	0	0	0	0	0	0	0	0	0	2	0	2
56	warmińsko-mazurskie	szczycieński	Pasym	0	0	0	0	0	0	0	0	0	0	0	0	0	0
<b>SUMA</b>				<b>55</b>	<b>77</b>	<b>61</b>	<b>15</b>	<b>41</b>	<b>5</b>	<b>84</b>	<b>10</b>	<b>8</b>	<b>26</b>	<b>0</b>	<b>91</b>	<b>0</b>	<b>473</b>

## Liczba punktów w oddziałach

Zespół szkół	Szkoła	Oddział	Punkty na granicy w rekrutacji	Minimalna liczba punktów	Średnia liczba punktów	Maksymalna liczba punktów	Liczba laureatów	Liczba uczniów w oddziale
ZSO	I Liceum Ogólnokształcące	I A	112	71	114	200	2	29
	I Liceum Ogólnokształcące	I B		96	132	200	5	29
	I Liceum Ogólnokształcące	I C	112	80	110	135	0	26
	I Liceum Ogólnokształcące	I D	107	85	146	200	8	26
	I Liceum Ogólnokształcące	I E	118	90	123	200	2	28
	I Liceum Ogólnokształcące	I F	86	70	114	200	1	25
	I Liceum Ogólnokształcące	Klasa Medialno-Lingw.					0	0
II LO	II Liceum Ogólnokształcące	I A - medyczna I	129	95	123	200	2	26
	II Liceum Ogólnokształcące	I B - medyczna II	143	113	128	200	1	26
	II Liceum Ogólnokształcące	I C - ekonomiczna	143	112	132	200	3	26
	II Liceum Ogólnokształcące	I D - politechniczna	143	109	127	200	1	26
	II Liceum Ogólnokształcące	I E - humanistyczna	145	110	131	200	3	25
	II Liceum Ogólnokształcące	I F - holistyczna	119	91	109	132	0	26
III LO	III Liceum Ogólnokształcące	Spółeczny	60	55	82	111	0	20
	III Liceum Ogólnokształcące	Spółeczny2		44	77	105	0	23
	III Liceum Ogólnokształcące	Ekonomiczny	66	62	87	115	0	18
	III Liceum Ogólnokształcące	Medyczny	96	58	87	118	0	25
	III Liceum Ogólnokształcące	Dziennikarski	79	46	74	112	0	16
	III Liceum Ogólnokształcące	Prawniczy	103	68	91	113	0	28
	III Liceum Ogólnokształcące	Politechniczny					0	0
ZSTIO	IV Liceum Ogólnokształcące	Profil policyjny	47	33	63	109	0	16
	IV Liceum Ogólnokształcące	Profil wojskowy					0	0

	IV Liceum Ogólnokształcące	Profil pożarniczy					0	0
	IV Liceum Ogólnokształcące	Profil psychopedagog	55	35	67	102	0	11
	Technikum Nr 4	Technik hotelarstwa	42	35	61	108	0	16
	Technikum Nr 4	Technik budownictwa	42	35	52	100	0	16
	Technikum Nr 4	Technik żywienia i usług gastronomicznych	53	35	56	100	0	30
	Technikum Nr 4	Technik geodeta					0	0
	Branżowa Szkoła I stopnia Nr 4	monter zabudowy	34	30	42	57	0	7
	Branżowa Szkoła I stopnia Nr 4	murarz-tylnkarz					0	0
	Branżowa Szkoła I stopnia Nr 4	betoniarz-zbrojarz					0	0
	Branżowa Szkoła I stopnia Nr 4	dekarz					0	0
	Branżowa Szkoła I stopnia Nr 4	kucharz	61	39	47	55	0	2
	Branżowa Szkoła I stopnia Nr 4	cukiernik					0	0
ZSMiO	Technikum nr 5	E - t. elektryk	81	58	76	116	0	30
	Technikum nr 5	S - t.poj.samochodowych	59	46	68	123	0	35
	Technikum nr 5	M - t. mechatronik	72	56	85	113	0	30
	Technikum nr 5	I - t. informatyk	60	39	81	118	0	75
	Technikum nr 5	T - t. teleinformatyk	54	38	74	106	0	10
	Technikum nr 5	t. energii odnawialnej					0	0
	Technikum nr 5	t. geodeta					0	0
	Technikum nr 5	t. ochrony środowiska					0	0
	Technikum nr 5	t. technologii drewna					0	0
	Branżowa Szkoła I stopnia Nr 5	zs - mechanik poj. samochodowych	50	30	45	67	0	15
	Branżowa Szkoła I stopnia Nr 5	zd - elektromechanik poj. samochod.					0	0
	Branżowa Szkoła I stopnia Nr 5	operator obrabiarek skrawających					0	0
	Branżowa Szkoła I stopnia Nr 5	kierowca mechanik	44	28	44	66	0	15
	ZSEiO	VI Liceum Ogólnokształcące	I LOA - klasa humanistyczna	73	47	78	118	0
Technikum Nr 6		I TA - Technik ekonomista	43	34	81	125	0	43
Technikum Nr 6		I TC - Technik handlowiec	74	48	72	110	0	20
Technikum Nr 6		I TL - Technik logistyk	94	63	89	119	0	30

	Technikum Nr 6	I TT - Technik obsługi turystycznej	64	45	67	126	0	27
	Technikum Nr 6	I TR - Technik Organizacji Reklamy	55	42	58	89	0	10
ZSWiO	VII Liceum Ogólnokształcące	VII Liceum Ogólnokształcące					0	0
	Technikum Nr 7	Technik weterynarii	35	31	72	125	0	55
	Technikum Nr 7	Technik żywienia i usług gastronomicznych	35	27	55	112	0	64
	Technikum Nr 7	Technik technologii żywności					0	0
	Technikum Nr 7	Technik architektury krajobrazu	66	44	65	100	0	9
	Technikum Nr 7	Technik agrobiznesu	35	31	54	99	0	9
	Technikum Nr 7	Technik przetwórstwa mleczarskiego					0	0
							<b>28</b>	<b>1053</b>

Łomża jest ośrodkiem edukacyjnym dla obszaru znacznie wykraczającego poza nasze miasto. W naborze do szkół ponadgimnazjalnych, z ogólnej liczby 1053 uczniów przyjętych do klas pierwszych aż 473 uczniów pochodzi z innych gmin. W klasach pierwszych uczą się uczniowie z 51 gmin położonych w województwie podlaskim, mazowieckim i warmińsko-mazurskim. Największa liczba uczniów z poza naszego miasta zgłosiła się do Zespołu Szkół Weterynaryjnych (91), Zespołu Szkół Mechanicznych (84) oraz II Liceum Ogólnokształcącego (77). Średnia liczebność klas kształtuje się na zadawalającym poziomie 25,1 ucznia na klasę.