

PREZYDENT
MIASTA ŁOMŻA

Łomża, 17.04.2023

DOA.001.12. 2023

Sz. Pani
Alicja Konopka
Przewodnicząca
Rady Miejskiej Łomża

Wniosek

Na podstawie art. 16 a ust 1 i 4, ustawy o pomocy społecznej przedkładam ocenę zasobów pomocy społecznej wraz z rekomendacją opracowaną w oparciu o analizę lokalnej sytuacji społecznej i demograficznej miasta Łomża, celem dokonania oceny na najbliższej sesji Rady Miejskiej Łomży.

Ocena wraz z rekomendacją jest podstawą do planowania budżetu z zakresu pomocy społecznej na następny rok.

Z poważaniem

z up. PREZYDENTA MIASTA

mgr Andrzej Stypułkowski
ZASTĘPCA PREZYDENTA MIASTA



Ocena zasobów pomocy społecznej za 2022 rok

Autorzy:
Miejski Ośrodek Pomocy Społecznej
w Łomży ul. Dworna 23B

SPIS TREŚCI

STRONA

1	Wprowadzenie	3
2	Dane o sytuacji demograficznej i społecznej	3
3	Dane o korzystających z pomocy i wsparcia	11
3.1	Dane o korzystających z pomocy i wsparcia GMINA - ZADANIA OPS oraz MOPS, MOPR	38
3.2	Dane o korzystających z pomocy i wsparcia POWIAT - ZADANIA PCPR ORAZ MOPR	42
4	Inne rodzaje pomocy i świadczeń	51
5	Zasoby instytucjonalne pomocy i wsparcia	61
6	Kadra jednostki organizacyjnej pomocy społecznej	70
6.1	Zatrudnienie pomocnicze w jednostce organizacyjnej pomocy społecznej	74
6.2	Zespoły pracy socjalnej i integracji społecznej w jednostce pomocy społecznej	74
7	Środki finansowe na wydatki w pomocy społecznej i innych obszarach polityki społecznej w budżecie jednostki samorządu terytorialnego	74
8	Aktywność projektowo-konkursowa jednostki organizacyjnej pomocy społecznej	77
9	Współpraca z organizacjami pozarządowymi - zadania zlecone w obszarze pomocy i wsparcia	78
10	Wnioski końcowe	79

1. Wprowadzenie

Jednym z zadań gminy wynikającym z art. 16 a ustawy o pomocy społecznej jest sporządzenie oceny zasobów pomocy społecznej. Ocena zasobów przygotowywana jest w oparciu o analizę lokalnej sytuacji społecznej i demograficznej. Niniejszy dokument prezentuje informacje dotyczące obszarów tematycznych takich jak: infrastruktura, kadra, nakłady finansowe na zadania pomocy społecznej. Ocena obejmuje osoby i rodziny korzystające z pomocy społecznej, rodzaje ich problemów oraz rozkład ilościowy. Opracowanie zawiera kwestie dotyczące oddziaływania pomocy społecznej na lokalne środowisko w ramach jej ustawowych zadań i wskazuje na problemy dotyczące polityki mieszkaniowej, demograficznej, oświatowej, ochrony zdrowia czy rynku pracy. Dane zawarte w ocenie zasobów pomocy społecznej zostały opracowane na podstawie danych uzyskanych z Miejskiego Ośrodka Pomocy Społecznej i Urzędu Miejskiego w Łomży oraz innych jednostek wyszczególnionych w infrastrukturze społecznej gminy. Ocena zasobów pomocy społecznej jest jednym z narzędzi służącym samorządowi do planowania działań z zakresu budowania systemu wsparcia i pomocy społecznej.

2. Dane o sytuacji demograficznej i społecznej

Łomża jest miastem na prawach powiatu leżące w północno-wschodniej Polsce, w województwie podlaskim, nad rzeką Narew. Na dzień 31 grudnia 2022r. miasto Łomża liczyło 58 388 mieszkańców (pobyty stały i czasowy), w tym 16 872 osób w wieku powyżej 60 roku życia, czyli prawie 29% mieszkańców Łomży to osoby w wieku senioralnym.

W 2022 roku dla miasta Łomży stopa bezrobocia wyniosła 6,9% a dla Powiatu Łomżyńskiego – 6,0%. Stopa bezrobocia dla kraju 5,2 %. Wskaźnik obliczono na podstawie danych GUS o liczbie czynnych zawodowo ogółem (40,0 tys. osób, w tym miasto Łomża 23,3 tys., Powiat Łomżyński 16,7 tys.).

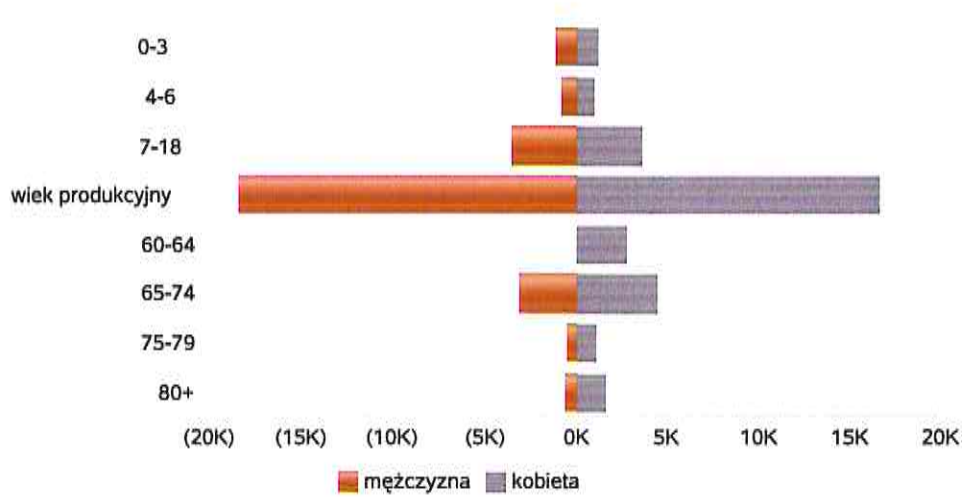
W zasobach gminy jest 962 mieszkania komunalne. Gminy nie mają już obowiązku wydzielania ze swoich zasobów, lokali socjalnych. Gminy mogą wynająć lub podnająć każdy lokal spełniający wymogi ustawowe w ramach tzw.najmu socjalnego

W m.Łomża jest zarejestrowanych 71 stowarzyszeń, 30 stowarzyszenia zwykłe, 44 kluby/stowarzyszenia sportowe, 48 fundacji, działają terenowe jednostki organizacyjne stowarzyszeń.

W zasobach infrastruktury społecznej gminy Miasta Łomża znajduje się 8 żłobków dysponujących 252 miejscami oraz 10 przedszkoli publicznych, w tym 1 specjalne dysponujących 16 miejscami. Szkół podstawowych w Miście Łomża jest 7, w 6 funkcjonują oddziały przedszkolne, oddziałów jest 19 w których uczęszcza 475 dzieci. Ogółem w przedszkolach i oddziałach przedszkolnych w szkołach podstawowych jest 2082 miejsc.W 7 szkołach podstawowych oraz w Zespole Szkół Specjalnych Nr 8 funkcjonują świetlice- razem jest 8 świetlic. Kluby dla dzieci i młodzieży i opiekunów dziecięcych – 0. Szczegółowe dane są prezentowane formie graficznej i tabelarycznej.

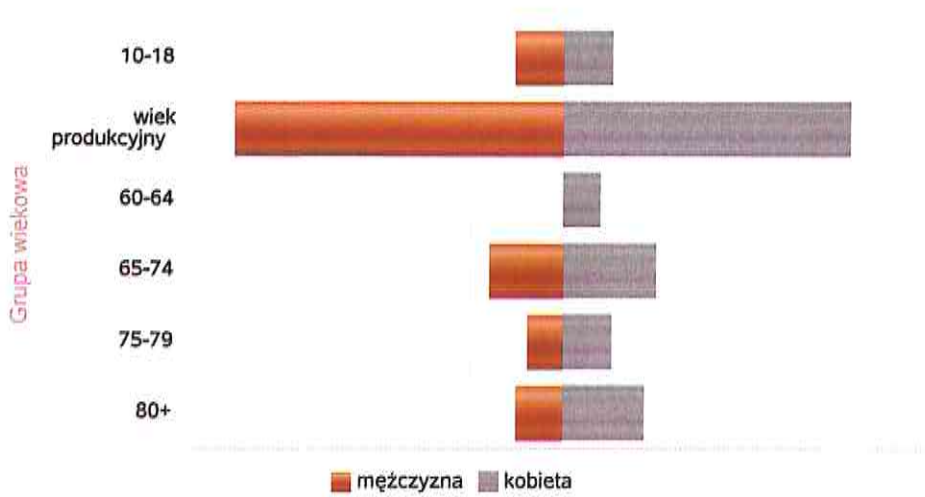
Liczba mieszkańców wg grup wiekowych i płci		
Grupa wiekowa	mężczyzna	kobieta
0-3	1 177	1 094
4-6	898	932
7-18	3 616	3 498
wiek produkcyjny	18 567	16 570
60-64		2 742
65-74	3 192	4 331
75-79	628	984
80+	691	1 548

Liczba mieszkańców wg grup wiekowych i płci




Grupa wiekowa	Liczba mieszkańców wg grup wiekowych i płci	
	mężczyzna	kobieta
10-18	2 659	2 585
wiek produkcyjny	17 635	15 359
60-64		1 936
65-74	3 964	4 956
75-79	1 938	2 525
80+	2 573	4 338

Prognozowana liczba mieszkańców wg grup wiekowych i płci



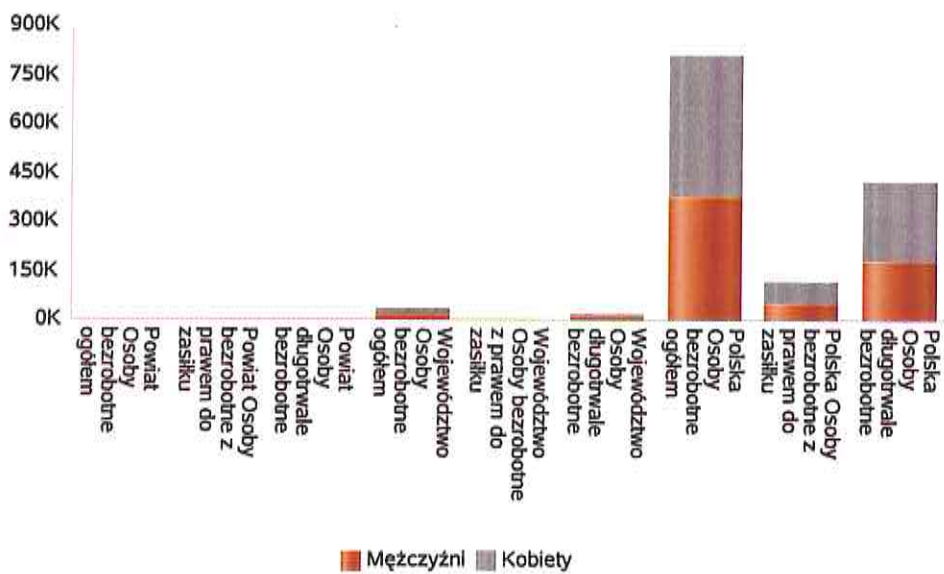
Liczba osób bezrobotnych, liczba długotrwale bezrobotnych oraz liczba osób bezrobotnych z prawem do zasiłku (poziom powiat)

Status	Ogółem	Mężczyźni	Kobiety
Bezrobotni ogółem	1 513	750	763
Bezrobotni z prawem do zasiłku	236	128	108
Długotrwale bezrobotni	702	325	377



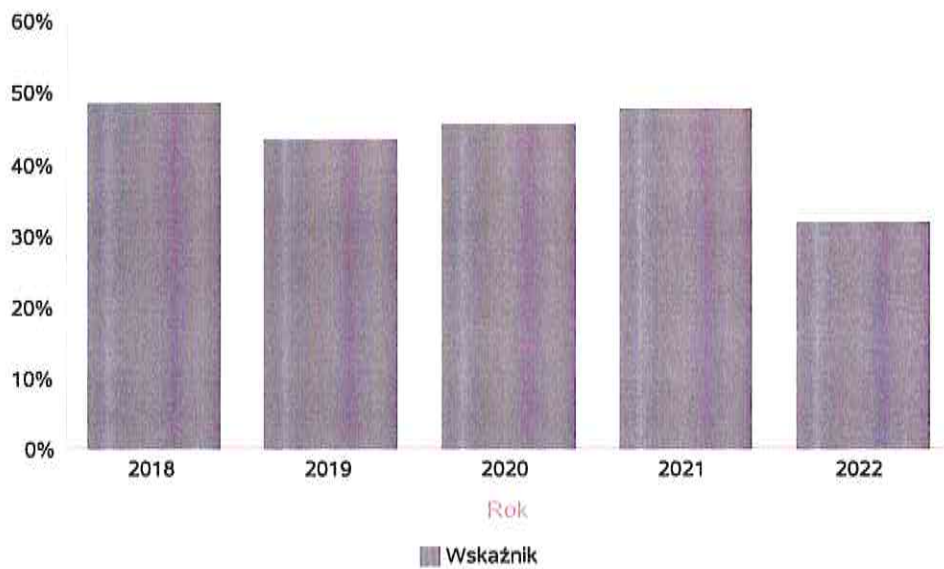
Wykres prezentuje liczbę osób bezrobotnych, liczbę bezrobotnych długotrwale oraz liczbę osób bezrobotnych z prawem do zasiłku, ogółem i w podziale na płeć.

Status	Powiat		Województwo		Polska	
	Kobiety	Mężczyźni	Kobiety	Mężczyźni	Kobiety	Mężczyźni
Osoby bezrobotne ogółem	763	750	14 226	16 959	435 508	375 290
Osoby bezrobotne z prawem do zasiłku	108	128	2 009	2 071	65 105	50 187
Osoby długotrwale bezrobotne	377	325	8 001	9 390	237 119	181 721



Wskaźnik bezrobocia wśród beneficjentów pomocy społecznej. Wskaźnik obliczany jako stosunek liczby osób w rodzinach korzystających z pomocy społecznej z powodu bezrobocia do liczby osób w rodzinach korzystających z pomocy ogółem.

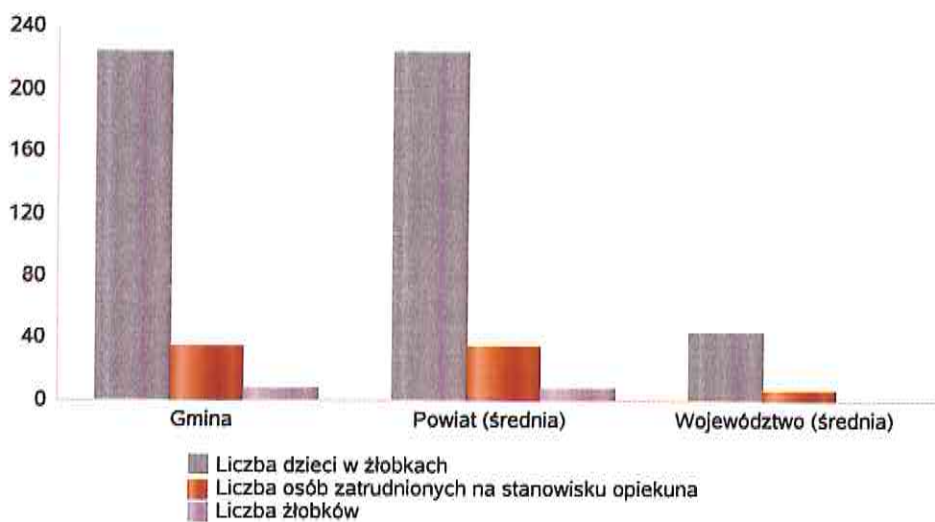
Rok	Wskaźnik
2018	49%
2019	44%
2020	45%
2021	48%
2022	32%



Liczba placówek i miejsc dla dzieci

Jednostka terytorialna	Miara	Wartość liczbowa
Gmina	Liczba dzieci w żłobkach	223,00
Gmina	Liczba osób zatrudnionych na stanowisku opiekuna	35,00
Gmina	Liczba żłobków	8,00
Powiat (średnia)	Liczba dzieci w żłobkach	223,00
Powiat (średnia)	Liczba osób zatrudnionych na stanowisku opiekuna	35,00
Powiat (średnia)	Liczba żłobków	8,00
Województwo (średnia)	Liczba dzieci w żłobkach	43,64
Województwo (średnia)	Liczba osób zatrudnionych na stanowisku opiekuna	6,97
Województwo (średnia)	Liczba żłobków	1,14

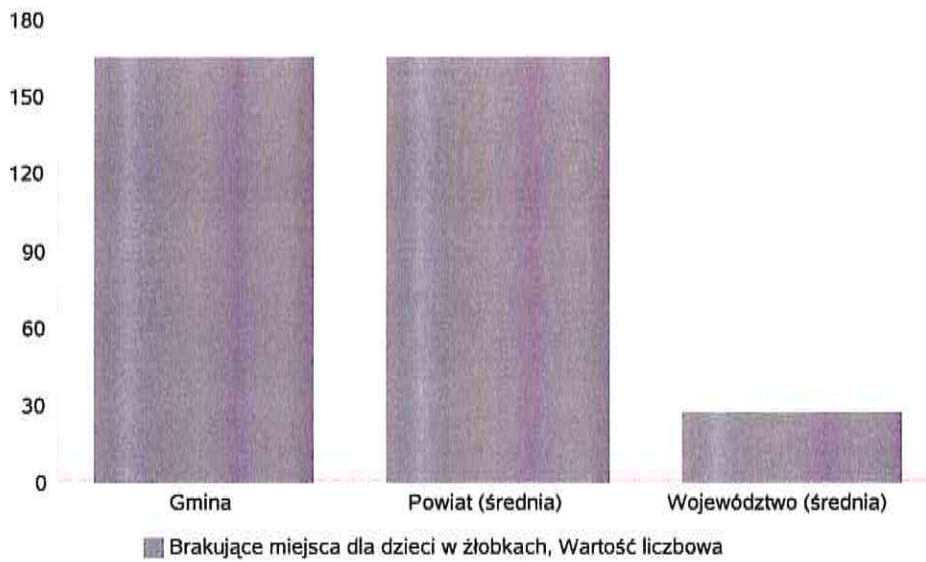
Infrastruktura opieki nad dziećmi



Liczba placówek i miejsc dla dzieci

Jednostka terytorialna	Miara	Wartość liczbową
Gmina	Brakujące miejsca dla dzieci w żłobkach	165,00
Powiat (średnia)	Brakujące miejsca dla dzieci w żłobkach	165,00
Województwo (średnia)	Brakujące miejsca dla dzieci w żłobkach	26,63

Infrastruktura opieki nad dziećmi



INFRASTRUKTURA SPOŁECZNA (stan na 31.XII)

WYSZCZEGÓLNIENIE		Rok 2021	Rok oceny 2022	Prognoza 2023*
INFRASTRUKTURA SPOŁECZNA				
Liczba mieszkań komunalnych w zasobie gminy	1	928	962	958
Liczba wniosków złożonych na mieszkanie komunalne z zasobów gminy	2	716	679	671
w tym z wiersza 1: Liczba mieszkań socjalnych (lokalii)	3	71	71	71
Liczba oczekujących na mieszkanie socjalne	4	238	225	198
Liczba wyroków eksmisyjnych bez wskazania lokalu socjalnego	5	9	9	10
Liczba klubów i innych miejsc spotkań dla seniorów	6	2	2	2
Liczba hospicjów	7	1	1	1
Liczba ośrodków dla cudzoziemców	8	0	0	0

* Wielkość prognozy nie dotyczy wartości przyrostu lub spadku. W przypadku braku możliwości oszacowania wielkości liczbowych dla prognozy należy wpisać liczby odpowiadające danym z kolumny "Rok oceny 2022". Niniejsza instrukcja dotyczy wypełniania wszystkich tabel OZPS.

3. Dane o korzystających z pomocy i wsparcia

W 2022 roku pomocą MOPS objęto 1216 rodzin /liczba osób, którym przyznano decyzją świadczenia 1477, osób w rodzinie 2207/. O pomoc MOPS zgłasza się więcej kobiet niż mężczyzn. Wskaźnik deprivacji wzrósł w porównaniu z rokiem ubiegłym, zauważa się również większą liczbę osób, które zgłosiły się o pomoc z powodu ubóstwa. MOPS udzielał również wsparcia z funduszu pomocy Ukrainie.

Lokale wchodzące w skład mieszkaniowego zasobu Miasta Łomża wynajmowane są osobom/gospodarstwom domowym zamieszkującym z zamiarem stałego pobytu na terenie miasta Łomża i pozostającym w niedostatku. Gminy nie mają już obowiązku wydzielania ze swoich zasobów, lokali socjalnych, mogą wynajmować lub podnajmować każdy lokal spełniający wymogi ustawowe w ramach tzw. najmu socjalnego. Liczba oczekujących na mieszkanie socjalne ulega spadkowi /mniej o 27 osób/.

Usługi opiekuńcze realizowane przez MOPS są świadczone w miejscu zamieszkania osobom samotnym, z niepełnosprawnościami, którzy wymagają pomocy osób drugich w czynnościach dnia codziennego i pielęgnacji. W 2022 r. usługi opiekuńcze łącznie otrzymało 110 osób. Usługi opiekuńcze w ramach zadań własnych przyznano 104 osobom, Koszt jednej godziny usług opiekuńczych wynosił 15 zł. Usługi świadczyło 47 opiekunek domowych zatrudnionych w MOPS. Specjalistyczne usługi opiekuńcze w ramach zadań zleconych przyznano dla 7 osób z zaburzeniami psychicznymi. Koszt jednej godziny wynosił 35,14 zł, usługi specjalistyczne świadczyło 4 opiekunki zatrudnione w MOPS.

Pomoc Centrum Wspierania Rodziny działającym w MOPS otrzymało 42 rodziny /109 osób w rodzinach/ w których występował problem przemocy i szkodliwe zjawiska społeczne. Z poradnictwa specjalistycznego w formie konsultacji z psychologiem skorzystało 31 rodzin /92 osoby w rodzinach/. Ze wsparcia CWR skorzystało również 28 prac. socjalnych MOPS prowadzących pracę socjalną, oraz członkowie grup roboczych realizujących procedurę Niebieskie Karty. Pracownicy socjalni współpracowali z Ośrodkiem Interwencji Kryzysowej, który realizuje interwencję kryzysową, poradnictwo specjalistyczne i udziela schronienia. W 2022 r. schronienie w hotelu OIK otrzymało 39 osób doznających przemocy domowej. Zrealizowane zostały dwie edycje programu korekcyjno-edukacyjnego dla osób stosujących przemoc w rodzinie.

W 2022 r. interwencją kryzysową objęto 72 rodziny /162 osoby w rodzinach/.

MOPS skierował 9 wniosków o skontrolowanie władzy rodzicielskiej lub wgląd w sytuację małoletnich w sytuacji wystąpienia naruszeń lub nieprawidłowości po stronie rodziców odnośnie sposobu korzystania z uprawnień lub wypełniania obowiązków wypływających z przysługującej im władzy rodzicielskiej względem małoletnich dzieci. Pracownicy socjalni MOPS: - przeprowadzili 5 interwencyjnych zabezpieczeń dzieci w trybie art. 12a ustawy o przeciwdziałaniu przemocy

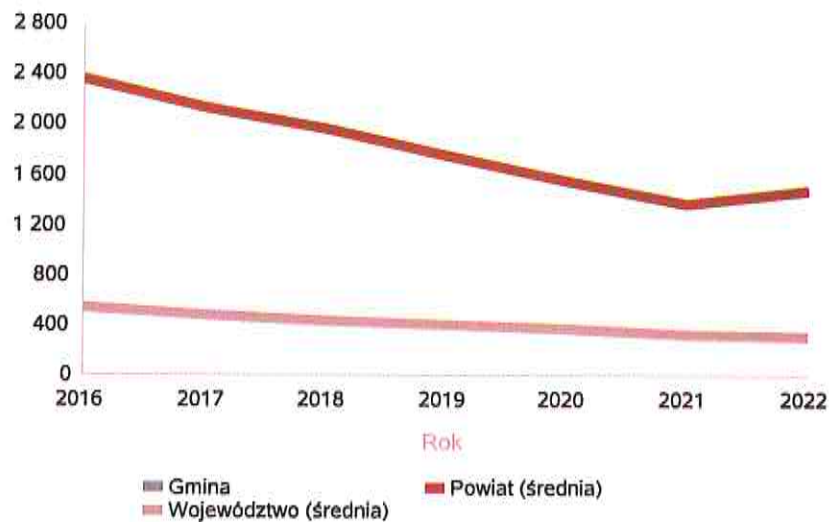
/10 dzieci zostało umieszczonych w pogotowiu rodzinnym ze względu na zagrożenie życia i konieczność zapewnienia im bezpieczeństwa a 2 dzieci zostało umieszczonych w placówce opiekuńczo-wychowawczej/- wykonano 12 postanowień Sądu Rejonowego III Wydział Rodzinny i Nieletnich poprzez zabezpieczenie nieletnim pobytu w miejscu wskazanym przez Sąd tj. w placówce opiekuńczo-wychowawczej i we wskazanych zawodowych rodzinach zastępczych.

Praca socjalna była świadczona jest osobom i rodzinom bez względu na posiadany dochód. Pracę socjalną na terenie miasta Łomża wykonuje 29 pracowników socjalnych z MOPS. W 2022 r. pracą socjalną objęto 1 216 rodzin /2 207 osób w rodzinie/, w tym wyłącznie w postaci pracy socjalnej 313 rodzin /508 osób w rodzinach/. Pracownicy socjalni przeprowadzali wywiady środowiskowe dla osób zgłaszających się o pomoc do MOPS, z opiekunem osoby ubezwłasnowolnionej, zstępnyymi lub wstępnymi, u osoby ubiegającej się lub pobierającej świadczenie pielęgnacyjne, specjalny zasiłek opiekuńczy, przy ustaleniu i wypłacie zasiłków dla opiekunów, przy objęciu ubezpieczeniem zdrowotnym ze środków publicznych, w celu przyznania miejsca w DPS, ŚDS, DDS+ oraz przyznania wsparcia asystenta osoby niepełnosprawnej, do ustalenia sytuacji rodziny doznającej przemocy, objętej wsparciem asystenta rodziny. Pracownicy socjalni rozpoznawali potrzeby osób przebywających na kwarantannie z powodu covid-19 w celu przyznania posiłku zgodnie z art. 48 b ustawy o pomocy społecznej. W 2022 r. w sytuacji kryzysowej przyznano posiłki dla 20 osób, które przebywały na kwarantannie z powodu covid-19. Szczegółowe dane są prezentowane formie graficznej i tabelarycznej.

Liczba osób korzystających ze świadczeń na podstawie wydanych decyzji

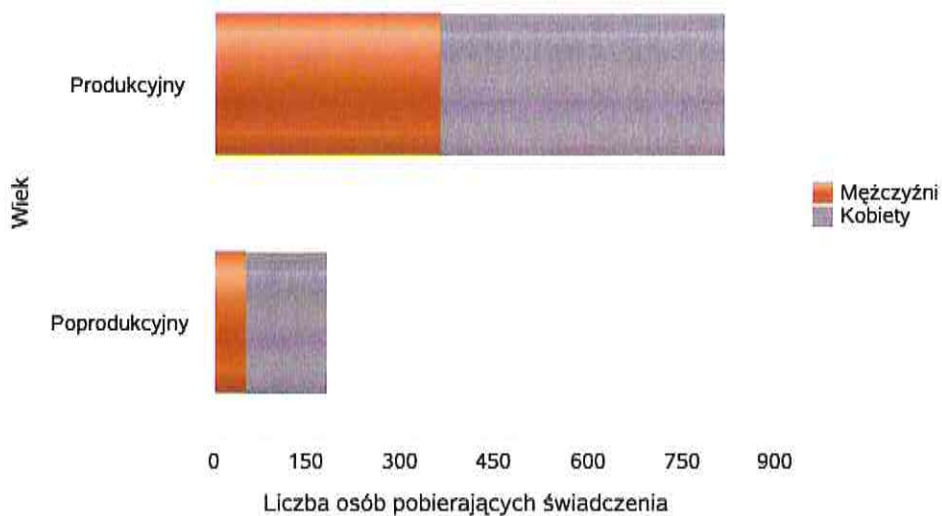
	Liczba świadczeniobiorców						
	2016	2017	2018	2019	2020	2021	2022
Gmina	2 375	2 134	1 973	1 751	1 560	1 376	1 477
Powiat (średnia)	2 375	2 134	1 973	1 751	1 560	1 376	1 477
Województwo (średnia)	536	480	438	410	375	325	315

Liczba świadczeniobiorców



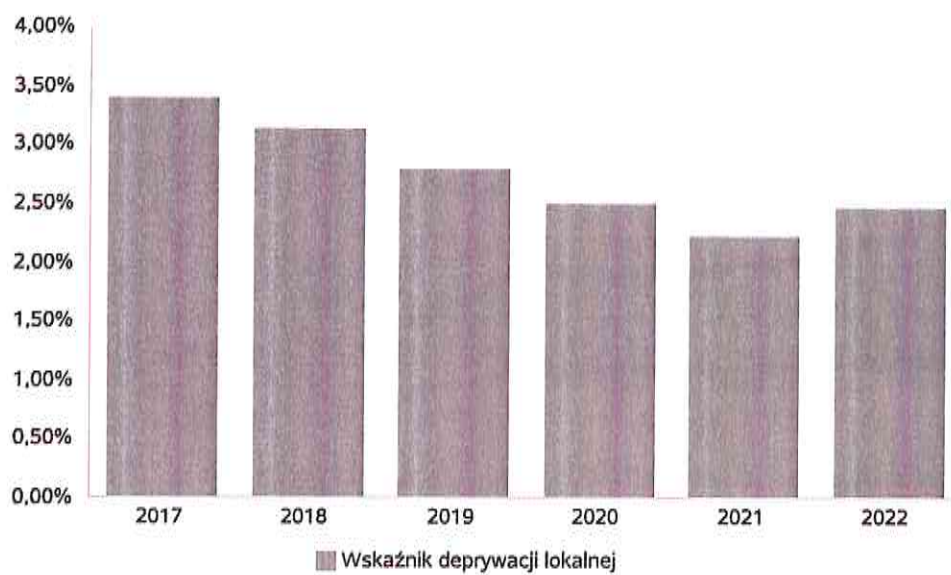
Liczba osób korzystających z pomocy społecznej w podziale na wiek i płeć wg liczby wypłaconych świadczeń

Grupa	Ogółem	Kobiety	Mężczyźni
Produkcyjny	814	452	362
Poprodukcyjny	180	131	49



Wskaźnik deprivacji lokalnej

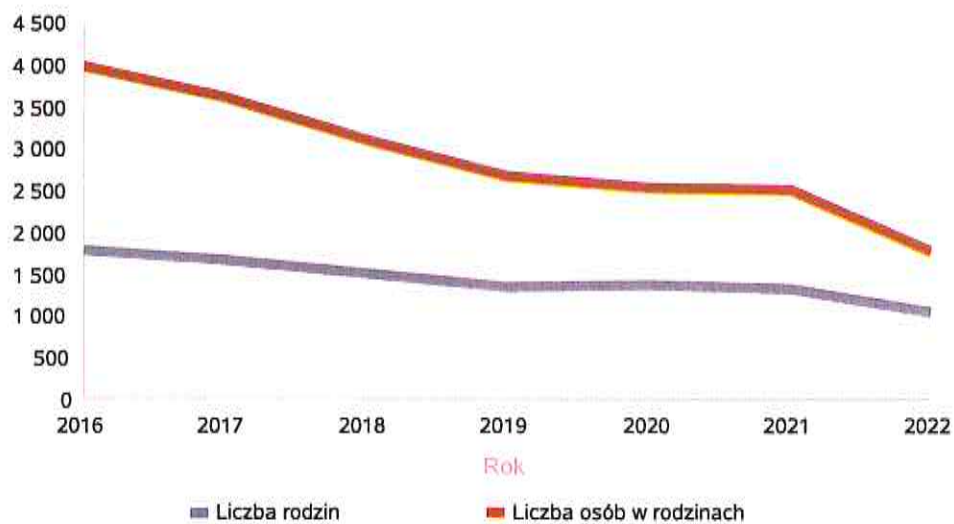
Rok	Wskaźnik deprivacji lokalnej
2017	3,38%
2018	3,13%
2019	2,78%
2020	2,48%
2021	2,21%
2022	2,45%



Liczba rodzin i liczba osób w rodzinach korzystających z pomocy społecznej

Rok	Liczba rodzin	Liczba osób w rodzinach
2016	1 812	3 981
2017	1 679	3 611
2018	1 535	3 113
2019	1 375	2 671
2020	1 387	2 545
2021	1 336	2 514
2022	1 061	1 789

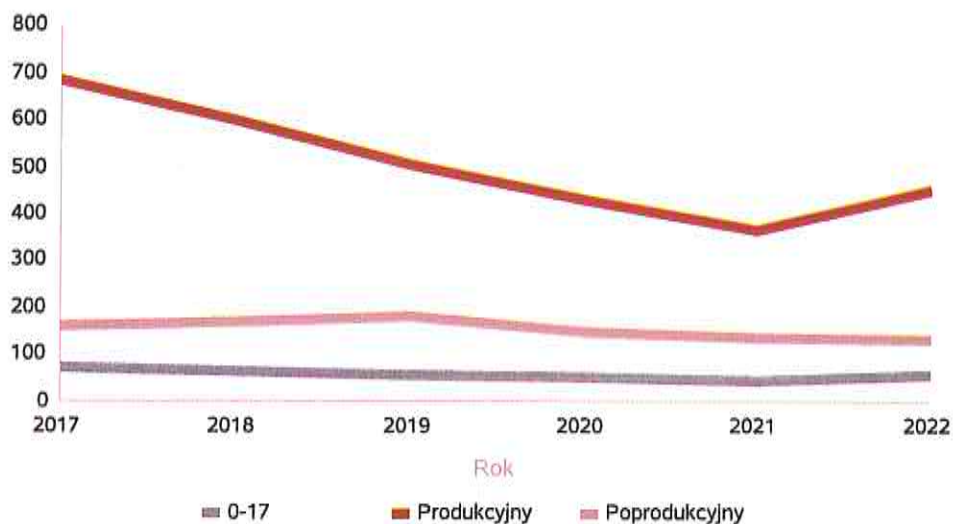
Korzystający z pomocy społecznej



Liczba kobiet korzystających z pomocy społecznej

Poziom	Wiek	Liczba kobiet korzystających z pomocy					
		2017	2018	2019	2020	2021	2022
Łomża (podlaskie, Powiat m. Łomża)	Produkcyjny	686	600	506	430	364	452
	Poprodukcyjny	159	169	183	149	136	131
Powiat (średnia)	Produkcyjny	686	600	506	430	364	452
	Poprodukcyjny	159	169	183	149	136	131
Województwo (średnia)	0-17	69	62	56	49	41	54
	Produkcyjny	138	122	109	102	90	93
	Poprodukcyjny	32	34	35	29	30	31

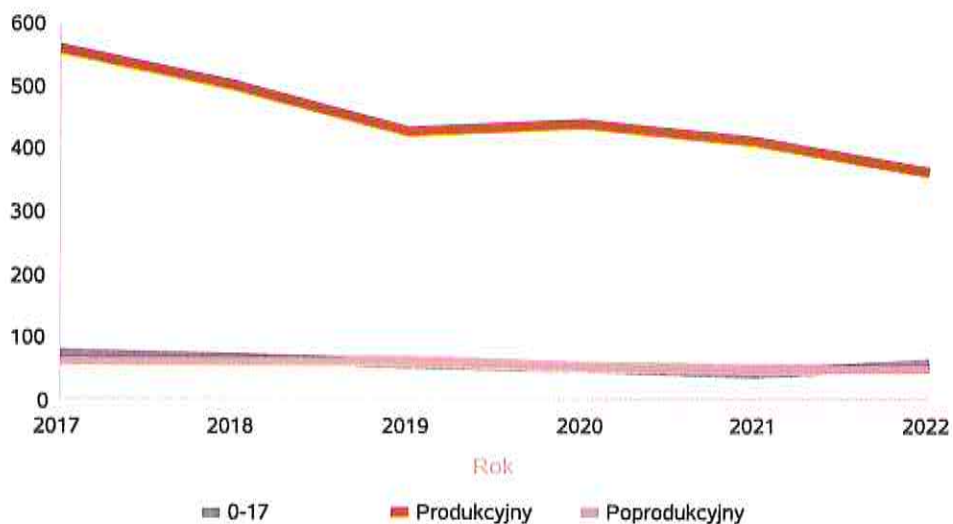
Liczba kobiet korzystających z pomocy



Liczba mężczyzn korzystających z pomocy społecznej

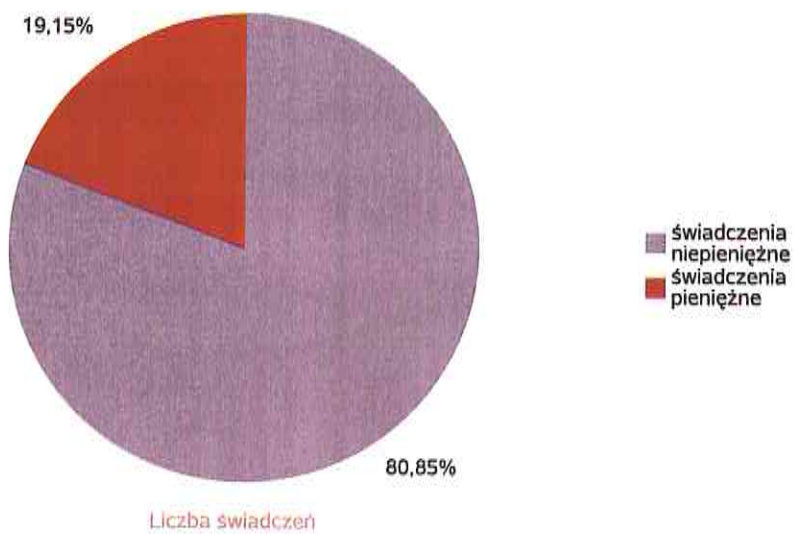
Poziom	Wiek	Liczba mężczyzn korzystających z pomocy					
		2017	2018	2019	2020	2021	2022
Łomża (podlaskie, Powiat m. Łomża)	Produkcyjny	561	500	427	441	412	362
	Poprodukcyjny	63	63	62	53	51	49
Powiat (średnia)	Produkcyjny	561	500	427	441	412	362
	Poprodukcyjny	63	63	62	53	51	49
Województwo (średnia)	0-17	74	67	60	53	44	58
	Produkcyjny	137	123	113	112	105	104
	Poprodukcyjny	13	13	13	13	13	13

Liczba mężczyzn korzystających z pomocy



Liczba świadczeń pieniężnych i niepieniężnych z pomocy społecznej

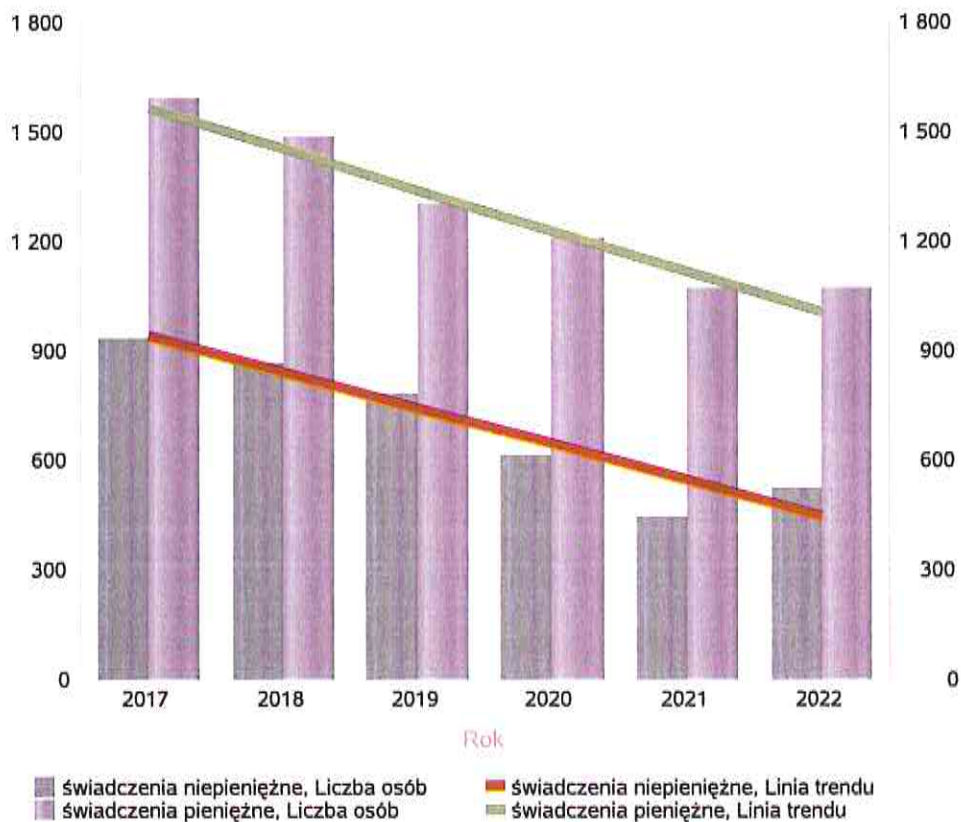
Rodzaj świadczenia	Liczba świadczeń
świadczenia niepieniężne	34 507
świadczenia pieniężne	8 174



Liczba osób korzystających z świadczeń pieniężnych i niepieniężnych

Rodzaj świadczenia	Liczba osób					
	2017	2018	2019	2020	2021	2022
świadczenia niepieniężne	932	862	780	611	445	524
świadczenia pieniężne	1 588	1 485	1 302	1 205	1 071	1 071

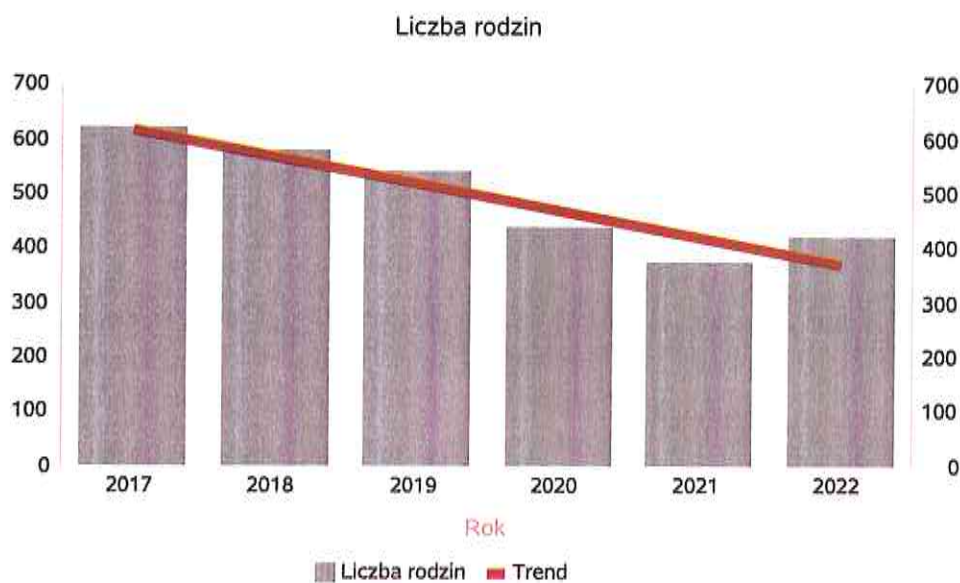
Liczba osób korzystających z świadczeń pieniężnych i niepieniężnych



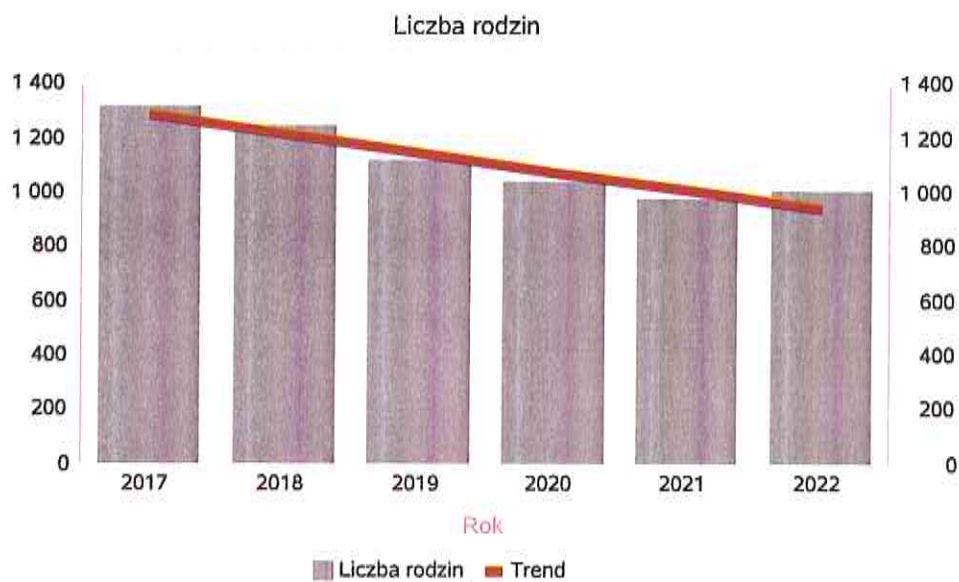
Liczba rodzin korzystających z świadczeń pieniężnych i niepieniężnych

Rodzaj świadczenia	Liczba rodzin					
	2017	2018	2019	2020	2021	2022
świadczenia niepieniężne	620	578	538	437	374	419
świadczenia pieniężne	1 309	1 237	1 112	1 035	976	1 001

świadczenia niepieniężne




świadczenia pieniężne



Rodzaje świadczeń, z których korzystają poszczególne typy rodzin

Typy rodzin	Liczba rodzin pobierających świadczenia		
	Ogółem	Świadczenia pieniężne	Świadczenia niepieniężne
jednoosobowe	578	575	64
wielosobowe	387	354	111

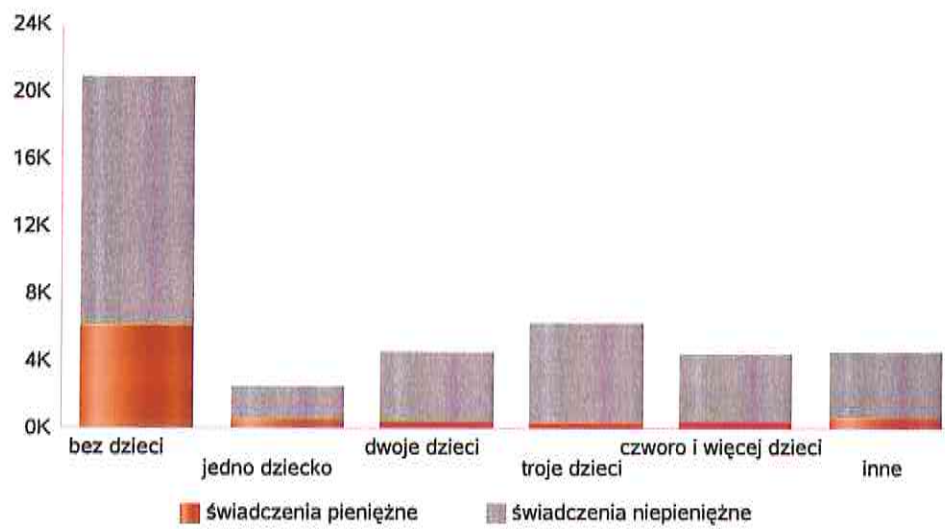
Liczba rodzin pobierających świadczenia



Rodzaje świadczeń, z których korzystają poszczególne typy rodzin ze względu na liczbę dzieci

Typ rodziny	Liczba świadczeń		
	Ogółem	Świadczenia pieniężne	Świadczenia niepieniężne
bez dzieci	20847	6113	14734
jedno dziecko	2425	521	1904
dwoje dzieci	4440	368	4072
troje dzieci	6187	249	5938
czworo i więcej dzieci	4322	368	3954
inne	4460	555	3905

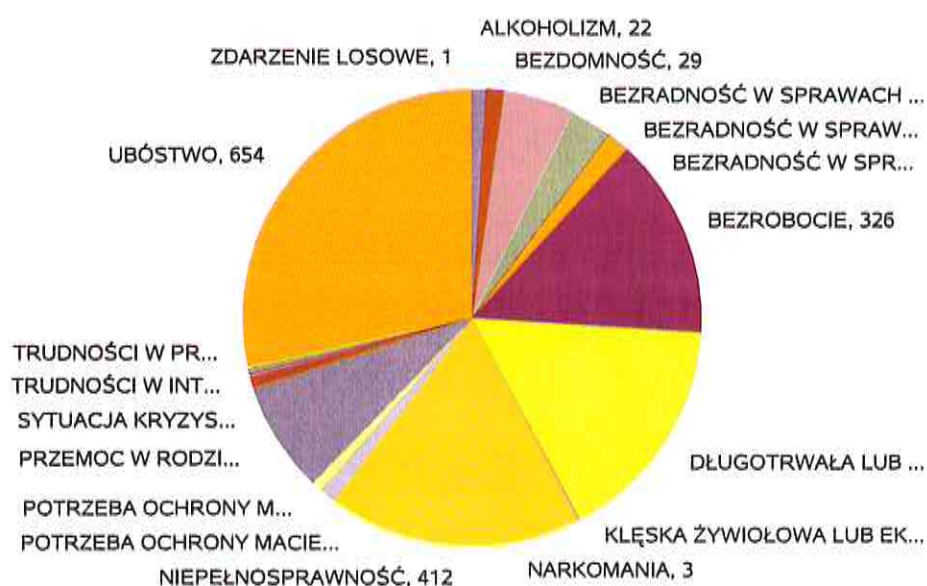
Liczba świadczeń



Powody udzielania pomocy rodzinom

Powody udzielenia pomocy i wsparcia - ranking	LICZBA RODZIN OGÓŁEM
UBÓSTWO	654
NIEPEŁNOSPRAWNOŚĆ	412
DŁUGOTRWAŁA LUB CIĘŻKA CHOROBA	372
BEZROBOCIE	326
PRZEMOC W RODZINIE	179
BEZRADNOŚĆ W SPRAWACH OPIEK.-WYCHOWAWCZYCH I PROWADZENIA GOSPODARSTWA DOMOWEGO - OGÓŁEM	115
BEZRADNOŚĆ W SPRAWACH OPIEK.-WYCHOWAWCZYCH I PROWADZENIA GOSPODARSTWA DOMOWEGO - OGÓŁEM - W TYM: RODZINY NIEPEŁNE	68
BEZRADNOŚĆ W SPRAWACH OPIEK.-WYCHOWAWCZYCH I PROWADZENIA GOSPODARSTWA DOMOWEGO - OGÓŁEM - W TYM: RODZINY WIELODZIECNE	37
BEZDOMNOŚĆ	29
POTRZEBA OCHRONY MACIERZYŃSTWA	25
ALKOHOLIZM	22
POTRZEBA OCHRONY MACIERZYŃSTWA - W TYM: POTRZEBA OCHRONY WIELODZIECNOŚCI	18
SYTUACJA KRYZYSOWA	18
TRUDNOŚCI W PRZYSTOSOWANIU DO ŻYCIA PO ZWOLNIENIU Z ZAKŁADU KARNEGO	10
TRUDNOŚCI W INTEGRACJI OSÓB, KTÓRE OTRZYMAŁY STATUS UCHODźCY, OCHRONĘ UZUPEŁNIAJĄCĄ LUB ZEZWOLENIE NA POBYT CZASOWY (art. 7 pkt 11)	6
NARKOMANIA	3
KLĘSKA ŻYWIŁOWA LUB EKOLOGICZNA	1
ZDARZENIE LOSOWE	1

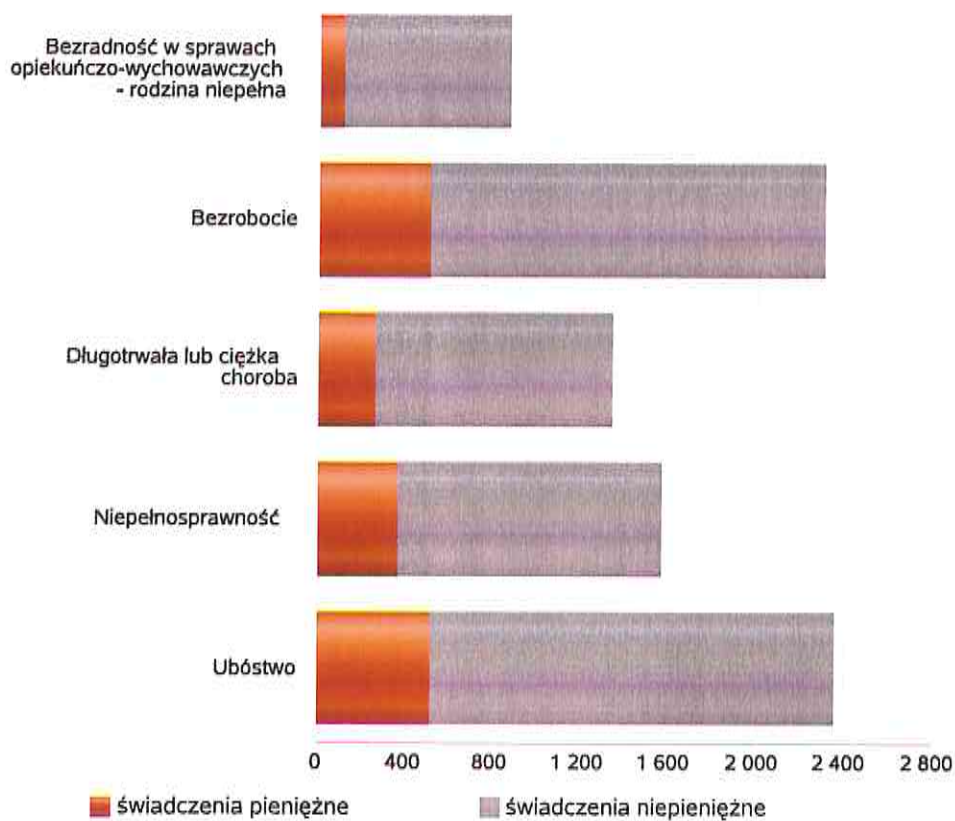
Powody udzielenia pomocy i wsparcia



Główne powody przyznania świadczeń w roku

Powód przyznania	Ogółem	Liczba świadczeń	
		świadczenia niepieniężne	świadczenia pieniężne
Ubóstwo	2 354	1 849	505
Bezrobocie	2 298	1 795	503
Niepełnosprawność	1 559	1 199	360
Długotrwała lub ciężka choroba	1 334	1 080	254
Bezradność w sprawach opiekuńczo-wychowawczych - rodzina niepełna	857	754	103

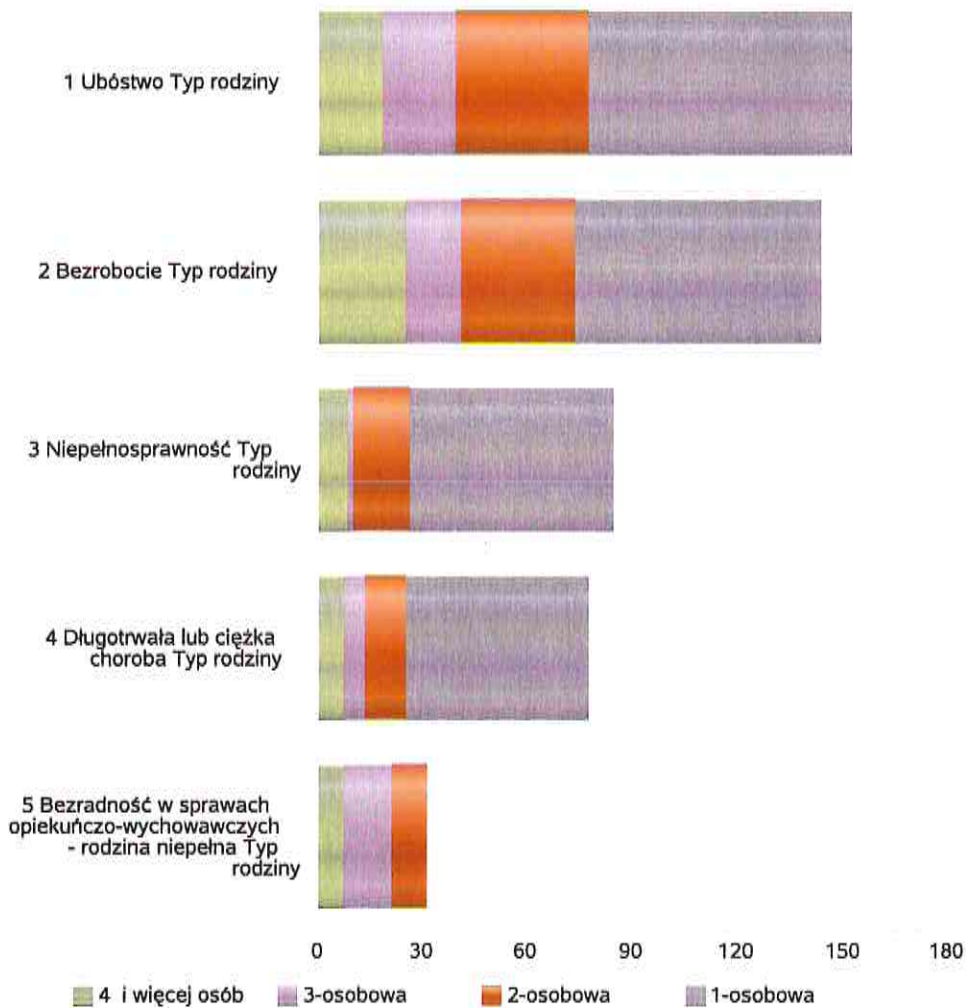
Liczba świadczeń



Główne powody przyznawania pomocy dla rodzin jednoosobowych i wieloosobowych

Powód przyznania	Ogółem	Typ rodziny			
		1-osobowa	2-osobowa	3-osobowa	4 i więcej osób
Ubóstwo	152	75	38	21	18
Bezrobocie	143	70	32	16	25
Niepełnosprawność	84	58	16	2	8
Długotrwała lub ciężka choroba	77	52	12	6	7
Bezradność w sprawach opiekuńczo-wychowawczych - rodzina niepełna	31		10	14	7

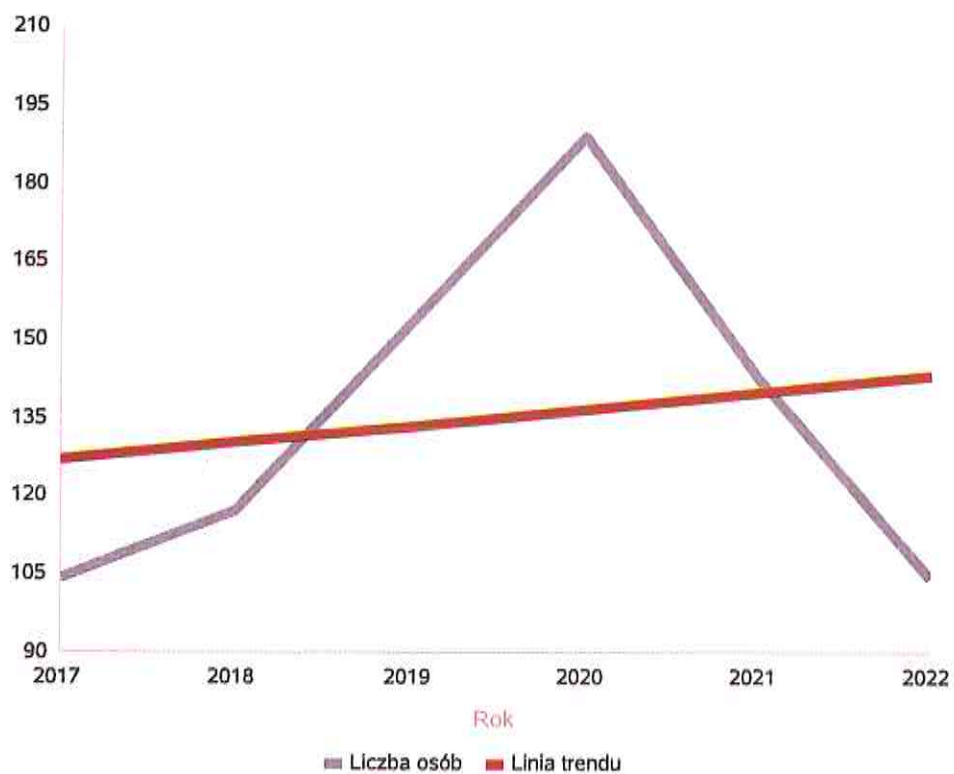
Liczba rodzin pobierających świadczenia wg powodów



Liczba osób korzystających ze usług opiekuńczych

Rok	Liczba osób
2017	104
2018	117
2019	153
2020	189
2021	143
2022	104

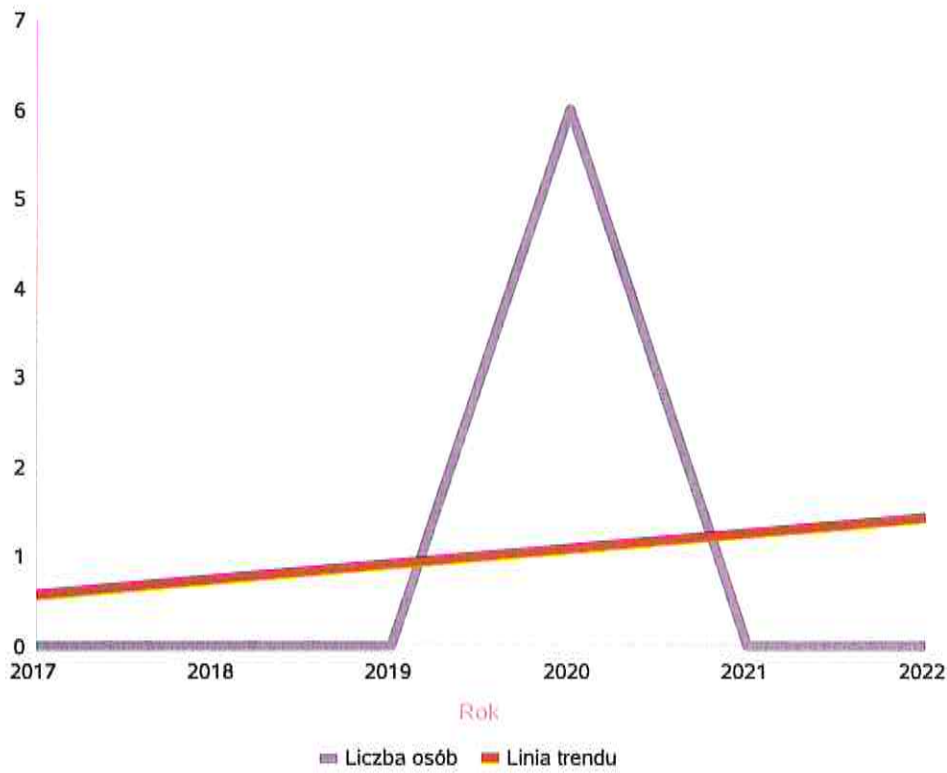
Liczba osób



Liczba osób korzystających z specjalistycznych usług opiekuńczych

Rok	Liczba osób
2017	0
2018	0
2019	0
2020	6
2021	0
2022	0

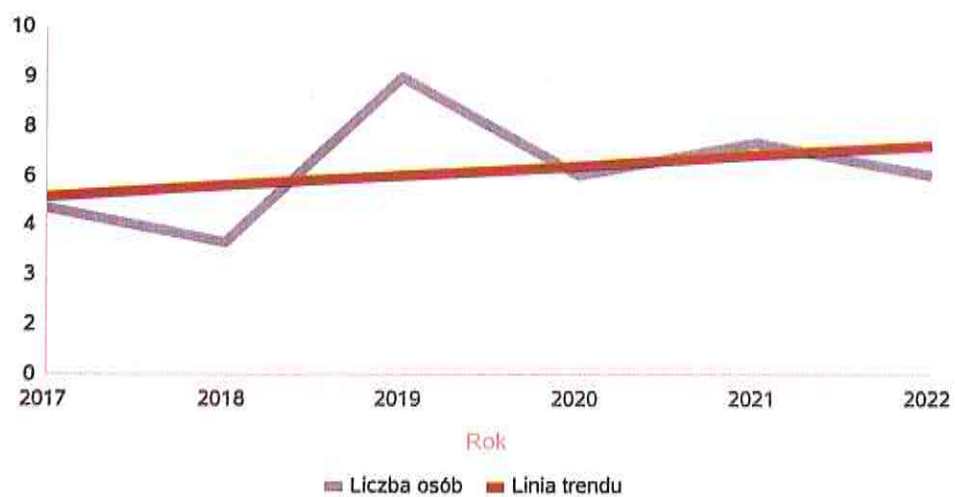
Liczba osób



Liczba osób korzystających z usług specjalistycznych opiekuńczych dla osób z zaburzeniami psychicznymi

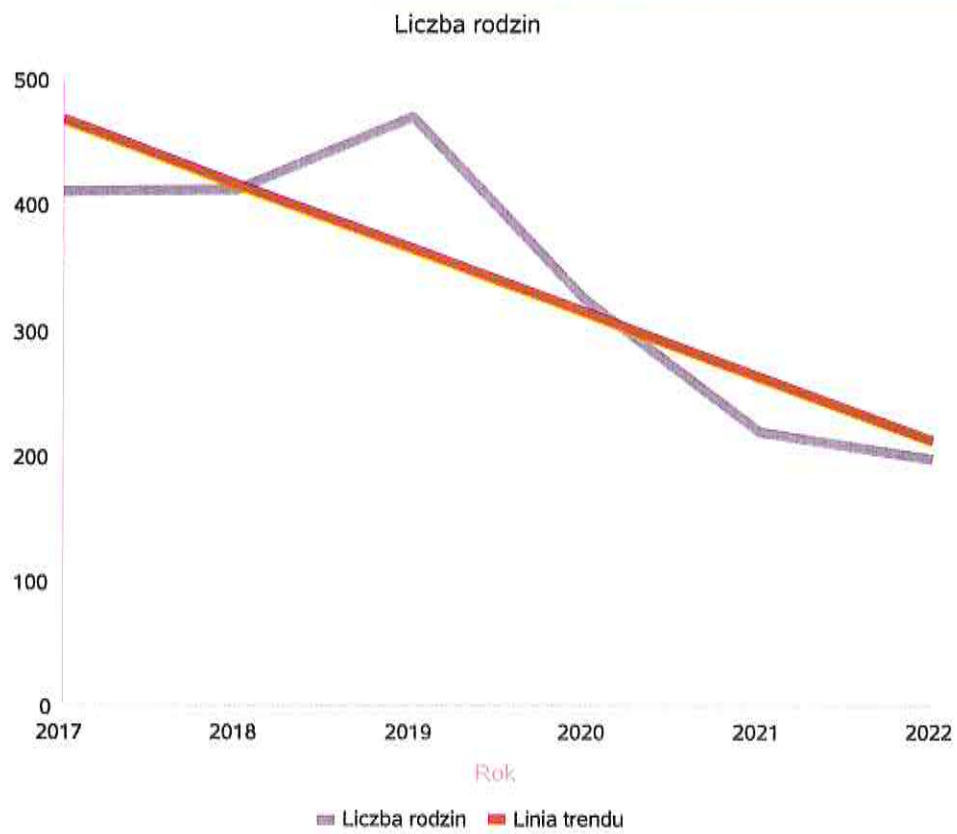
Rok	Liczba osób
2017	5
2018	4
2019	9
2020	6
2021	7
2022	6

Liczba osób



Liczba rodzin korzystających z poradnictwa specjalistycznego

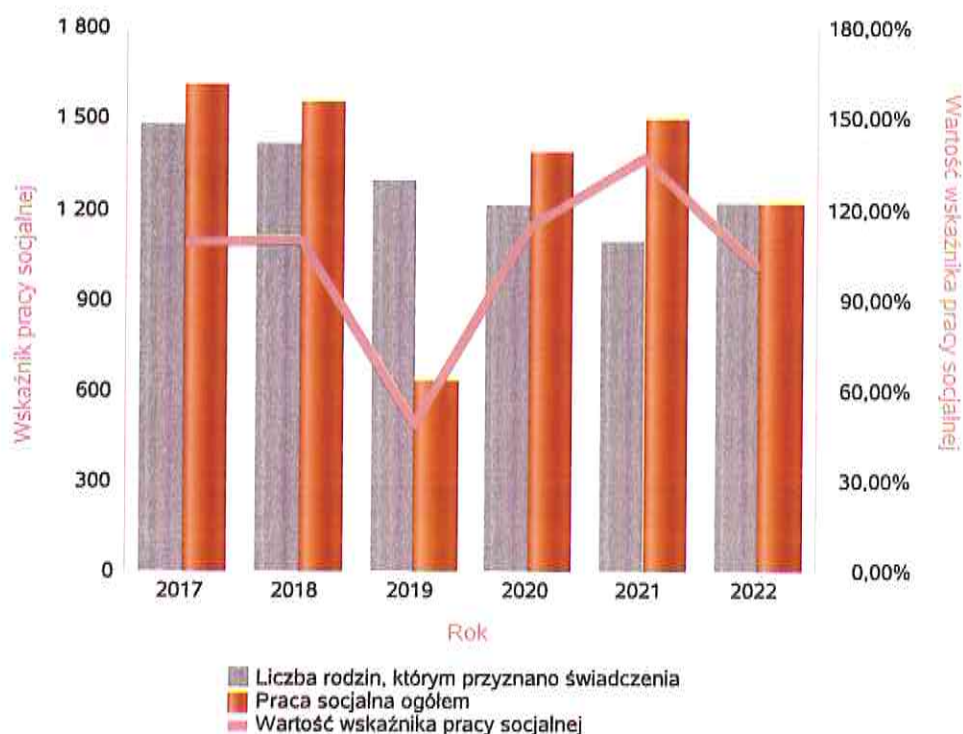
Rodzaj	Liczba rodzin w latach					
	2017	2018	2019	2020	2021	2022
Poradnictwo specjalistyczne	412	414	472	326	220	198



Wskaźnik pracy socjalnej - wskaźnik obliczany jako stosunek liczby rodzin objętych pracą socjalną do rodzin osób, którym przyznano świadczenie pomnożony przez 100%

	2017	2018	2019	2020	2021	2022
Wskaźnik pracy socjalnej	109,21%	109,82%	48,68%	114,34%	137,43%	100,00%
Liczba rodzin, którym przyznano świadczenia	1 476	1 415	1 292	1 213	1 090	1 216
Praca socjalna ogółem	1 612	1 554	629	1 387	1 498	1 216

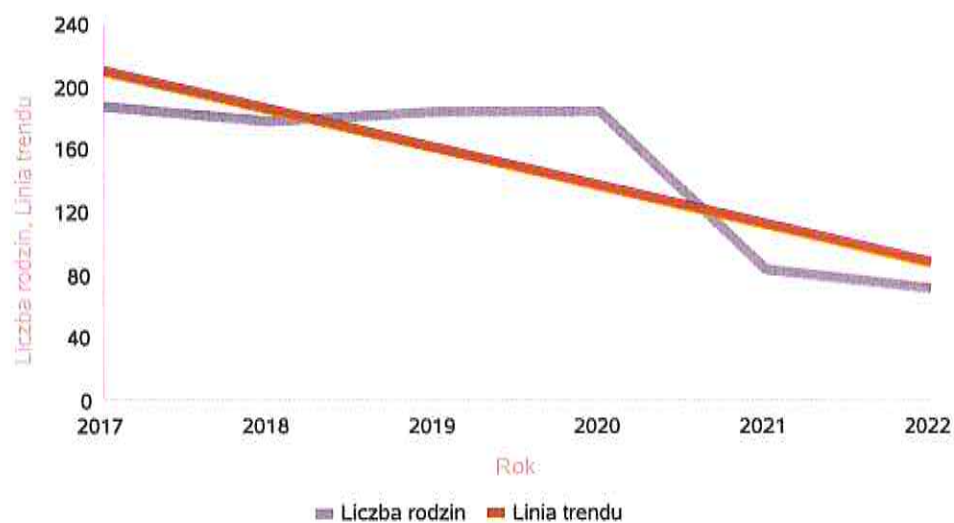
Wskaźnik pracy socjalnej



Liczba rodzin korzystających z interwencji kryzysowej

Udzielone świadczenia	Liczba rodzin					
	2017	2018	2019	2020	2021	2022
Interwencja kryzysowa	188	178	184	185	84	72

Liczba rodzin korzystających z interwencji kryzysowej

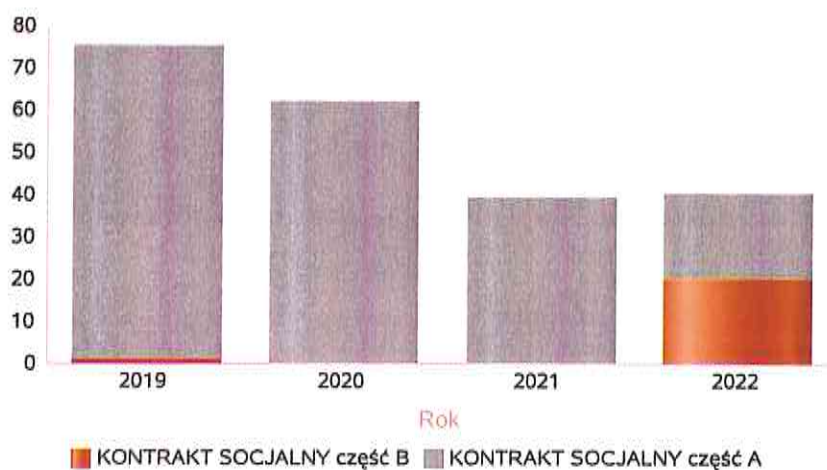


Kontrakt socjalny

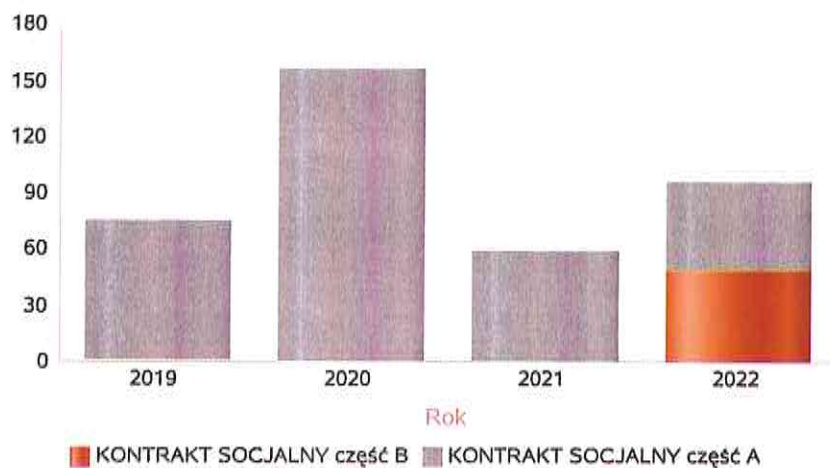
Wskaźnik obliczany jako udział osób objętych kontraktem socjalnym typu A i typu B w ogólnej liczbie osób nim objętych

Rok	Praca socjalna	Liczba kontraktów/projektów	Liczba osób objętych kontraktami/projektami socjalnymi
2019	KONTRAKT SOCJALNY część A	74	74
	KONTRAKT SOCJALNY część B	1	1
2020	KONTRAKT SOCJALNY część A	62	156
	KONTRAKT SOCJALNY część B	0	0
2021	KONTRAKT SOCJALNY część A	39	59
	KONTRAKT SOCJALNY część B	0	0
2022	KONTRAKT SOCJALNY część A	20	48
	KONTRAKT SOCJALNY część B	20	48

Liczba kontraktów/projektów

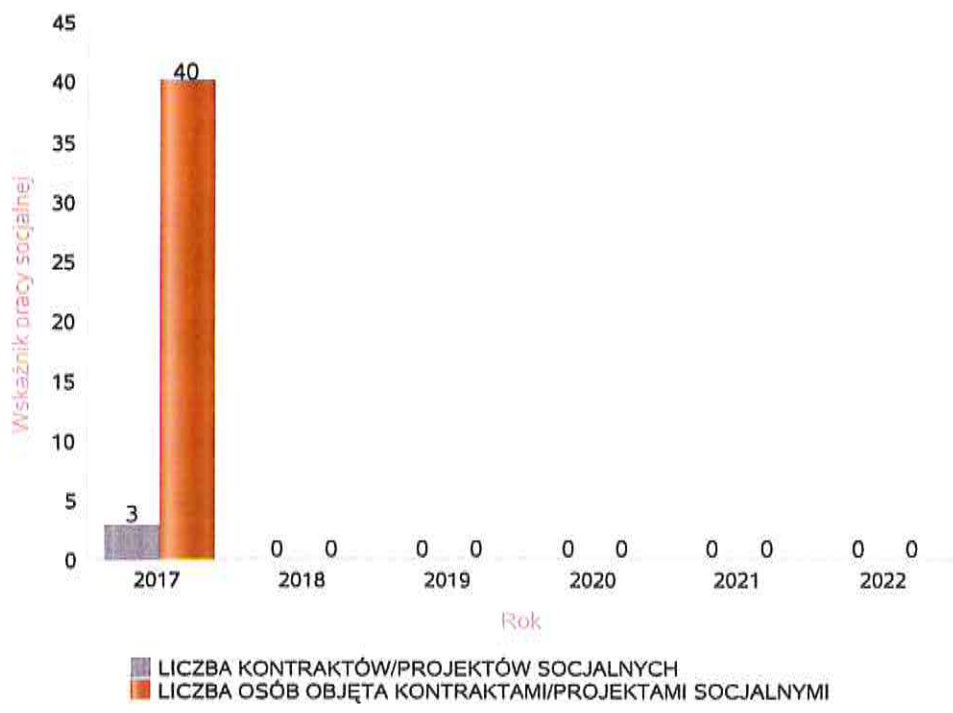


Liczba osób objętych kontraktami/projektami socjalnymi



Liczba projektów społecznych w odniesieniu do liczby osób nimi objętych

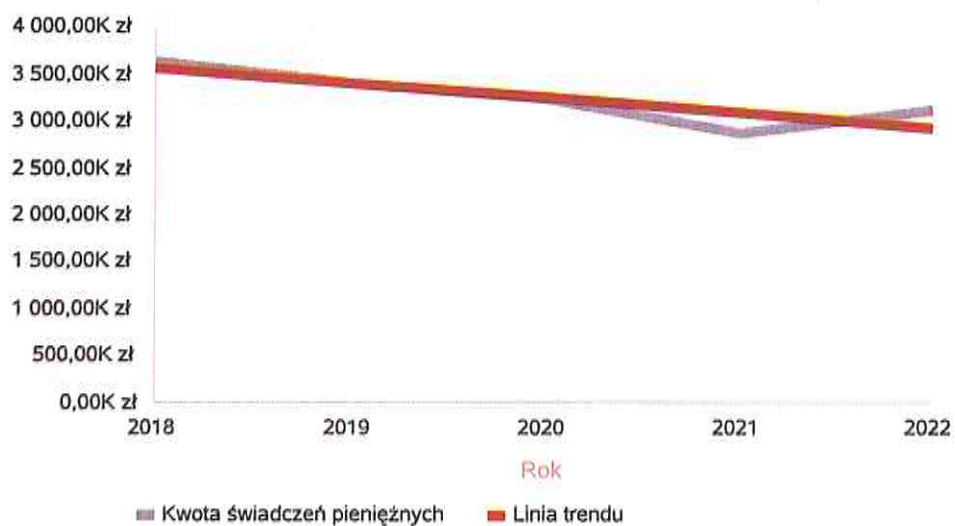
	2017	2018	2019	2020	2021	2022
LICZBA KONTRAKTÓW/PROJEKTÓW SOCJALNYCH	3	0	0	0	0	0
LICZBA OSÓB OBJĘTA KONTRAKTAMI/PROJEKTAMI SOCJALNYMI	40	0	0	0	0	0



Świadczenia pieniężne z pomocy społecznej

Rok	Kwota świadczeń pieniężnych
2018	3 631 830,18 zł
2019	3 403 303,27 zł
2020	3 230 221,15 zł
2021	2 871 899,57 zł
2022	3 118 706,43 zł

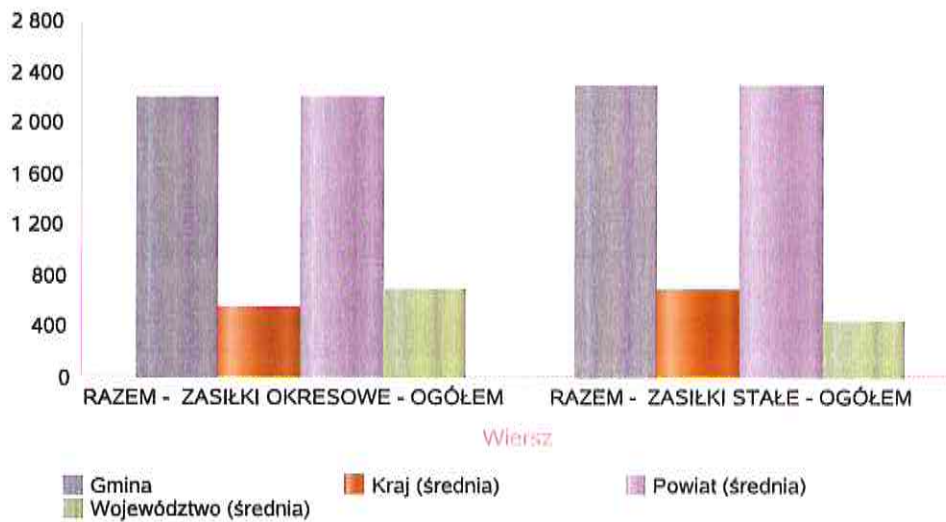
Kwota świadczeń pieniężnych



Podstawowe statystyki dla świadczeń pieniężnych

Poziom	Wiersz	Liczba świadczeń
Gmina	RAZEM - ZASIŁKI OKRESOWE - OGÓŁEM	2 198
	RAZEM - ZASIŁKI STAŁE - OGÓŁEM	2 292
Powiat (średnia)	RAZEM - ZASIŁKI OKRESOWE - OGÓŁEM	2 198
	RAZEM - ZASIŁKI STAŁE - OGÓŁEM	2 292
Województwo (średnia)	RAZEM - ZASIŁKI OKRESOWE - OGÓŁEM	704
	RAZEM - ZASIŁKI STAŁE - OGÓŁEM	435
Kraj (średnia)	RAZEM - ZASIŁKI OKRESOWE - OGÓŁEM	544
	RAZEM - ZASIŁKI STAŁE - OGÓŁEM	683

Liczba świadczeń



**DANE O KORZYSTAJĄCYCH Z POMOCY I WSPARCIA
w całym okresie sprawozdawczym**

WYSZCZEGÓLNIENIE		Rok 2021	Rok oceny 2022	Prognoza 2023
OSOBY I RODZINY, KTÓRYM UDZIELONO POMOCY I WSPARCIA				
Liczba osób	1	1 855	1 938	1 938
OSOBY I RODZINY, KTÓRYM PRZYZNANO ŚWIADCZENIE				
Liczba osób	2	1 376	1 477	1 477
W tym: osoby długotrwale korzystające	3	608	511	511
Wiek 0-17	4	275	291	276
Wiek produkcyjny *	5	893	921	683
Wiek poprodukcyjny **	6	208	265	397
Liczba rodzin	7	1 090	1 216	1 216
Liczba osób w rodzinach	8	1 898	2 207	2 207
w tym: KOBIETY (z wierszy 2-6)				
Ogółem	9	752	774	712
W tym: osoby długotrwale korzystające	10	274	279	220
Wiek 0-17	11	138	139	128
Wiek 18-59	12	416	432	302
Wiek 60 lat i więcej	13	198	203	214
OSOBY I RODZINY, Z KTÓRYMI PRZEPROWADZONO WYWIAD ŚRODOWISKOWY				
Liczba osób ogółem	14	2 105	2 292	2 292
Liczba rodzin	15	1 173	1 216	1 216
Liczba osób w rodzinach	16	2 852	3 387	3 387
KONTRAKT SOCJALNY				
Liczba zawartych kontraktów socjalnych - ogółem	17	39	20	20
Liczba osób objętych kontraktem socjalnym - ogółem	18	69	48	48

* wiek produkcyjny: kobiety w wieku 18-59 lat, mężczyźni 18-64 lat

** wiek poprodukcyjny: kobiety w wieku 60 i więcej, mężczyźni 65 i więcej

3.1. Dane o korzystających z pomocy i wsparcia GMINA - ZADANIA OPS oraz MOPS, MOPR

W 2022 r. z zasiłków stałych wypłacono 2292 świadczenia, skorzystało 224 osoby, w tym: osoby samotnie gospodarujące – 205 osób, pozostające w rodzinie – 19 osób.

Z zasiłków okresowych skorzystało 513 rodzin /1109 osób w rodzinach/, wypłacono 2 198 świadczeń. Średnia wysokość zasiłku na rodzinę wyniosła 393,80 zł. Zasiłek wypłacany był średnio przez okres ok. 4 miesiące.

Zasiłki celowe przyznano łącznie dla 773 osób. Wykonano 7 usług pogrzebowych, przeprowadzono 8 transportów interwencyjnych, sanitarnych, dostarczano posiłki dla 20 osób /z art.48/, przyznano zasiłki specjalne dla 122 osób, wypłacono zasiłki z Miejskiego programu osłonowego w zakresie pomocy finansowej na zakup leków dla 130 rodzin. Na pokrycie wydatków w związku z klęską żywiołową lub ekologiczną przyznany został 1 osobie zasiłek na pokrycie kosztów remontu budynku mieszkalnego w związku ze zdarzeniem posiadającym znamiona klęski żywiołowej /wichura/. Wypłacono kwotę w wys. 20 000 zł.

Zgodnie z uchwałą Rady Miejskiej Łomży przyznawano „samorządowe becikowe” przysługuje w wysokości 500 zł na dziecko. W roku 2022 roku wypłacono 362 świadczenia.

Liczba osób objęta Programem „Posiłek w szkole i w domu” wyniosła 341 osób w tym: dzieci do lat 7 – 104 osoby, uczniowie do czasu skończenia szkoły ponadgimnazjalnej – 140 osób, pozostałe osoby art.7 ustawy o pomocy społecznej - 97 osób. Z pomocy w formie posiłku skorzystało 253 osoby. Posiłki były wydawane w 29 placówkach w tym: w 10 szkołach, 15 przedszkolach, 4 żłobkach oraz 1 barze. Wydano 32 566 posiłków. Świadczenia pieniężne na zakup art. żywnościowych otrzymało 88 osób.

Noclegownia dla bezdomnych posiada 20 miejsc, w tym dla mężczyzn -18 miejsc, dla kobiet – 2 miejsca.

Ogrzewalnia posiada 17 miejsc, w tym ogrzewalnia mężczyzn – 12 miejsc, ogrzewalnia kobiet – 5 miejsc. Łącznie w 2022 r. ze schronienia w Noclegowni i Ogrzewalni skorzystało 124 osoby.

Wg stanu na dzień 31.12.2022 r. z terenu m. Łomża przebywało w różnych DPS 78 osób, oraz 25 osób w rodzinnych domach pomocy w Łomży (Rodzinnym Domu Opieki Nr 1, Nr 2 i Nr 3 „Paradiso” i w Domu Rodzinnym „Pod Dobrym Aniołem”), gdzie MOPS dokonywał dopłat za pobyt 11 osób. W DPS w Łomży przy ul. Polowej 39 przebywa aktualnie 9 osób z Łomży za których dopłaty za pobyt dokonywane są bezpośrednio przez Urząd Miejski w Łomży. DPS posiada 109 miejsc, przebywało 108 osób. Obserwuje się stały wzrost kosztów utrzymania mieszkańców dps. Osoba skierowana ponosi odpłatność w wysokości 70% swojego dochodu a pozostałą kwotę, jeśli jest to możliwe, dopłaca rodzina lub właściwa gmina. Miasto Łomża dopłaca w 90 % przypadkach do utrzymania osoby umieszczonej w domu pomocy. W ramach „Programu rozwoju rodzinnych domów pomocy na rok 2022” udzielono dofinansowania do pobytu dla 11 osób skierowanych do Rodzinnych Domów Pomocy w Łomży.

Program „Korpus Wsparcia Seniorów” zapewnił usługi wsparcia seniorom w wieku 65 lat i więcej. Z wykonywanych usług w Module I skorzystało 157 osób, w Module II opaski do monitorowania stanu zdrowia otrzymało 50 osób.

Z programu „Asystent osobisty osoby niepełnosprawnej” skorzystało 123 osoby /w tym 11 dzieci i 112 dorosłych/. Łącznie wykonano 52 206 godzin usług asystenta.

Ze wsparcia w ramach programu „Opieka wytchnieniowa” skorzystało 41 osób, w tym 14 dzieci i 27 osób dorosłych. Łącznie wykonano 8 287 godzin /usług opieki wytchnieniowej.

Od 10 listopada 2022 r. osoby, które nie dokonały zakupu węgla na sezon grzewczy 2022/2023 mogły złożyć wniosek o preferencyjny zakup węgla. Złożono w MOPS 396 wniosków o pomoc w zakupie węgla.

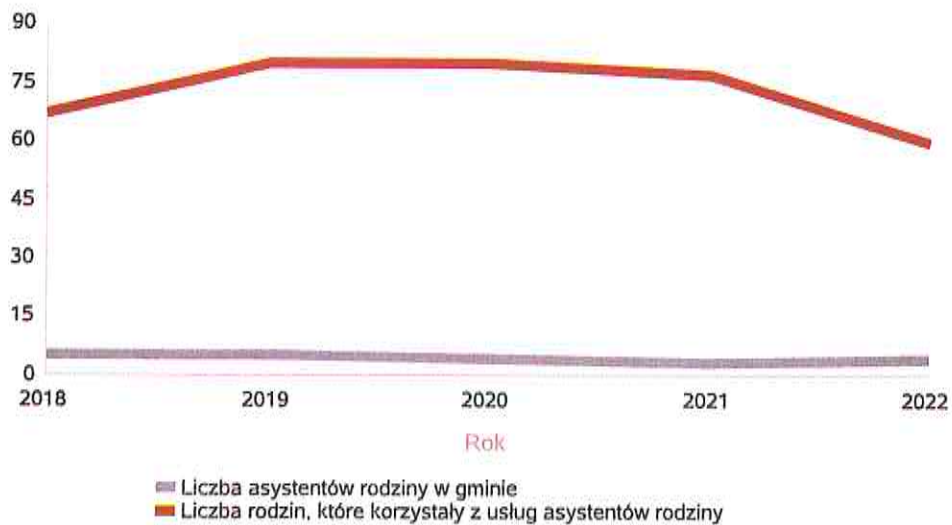
Z usług asystentów rodziny Centrum Pieczy Zastępczej skorzystało 60 rodzin. Liczba rodzin potrzebujących wsparcia ulega spadkowi.

Szczegółowe dane są prezentowane formie graficznej i tabelarycznej.

Liczba asystentów rodziny oraz liczba rodzin objętych pracą asystenta rodziny

	2018	2019	2020	2021	2022
Liczba asystentów rodziny w gminie	5	5	4	3	4
Liczba rodzin, które korzystały z usług asystentów rodziny	67	80	80	77	60

Liczba asystentów rodziny oraz liczba rodzin



**Dane o osobach korzystających z pomocy i wsparcia
 GMINA - ZADANIA OPS ORAZ MOPS, MOPR
 wypełniają wyłącznie gminy i miasta na prawach powiatu
 w całym okresie sprawozdawczym**

WYSZCZEGÓLNIENIE		Rok 2021	Rok oceny 2022	Prognoza 2023
ŚWIADCZENIA PIENIĘŻNE Z POMOCY SPOŁECZNEJ				
ZASIŁEK STAŁY				
Liczba osób	1	242	224	224
Kwota świadczeń w złotych	2	1 276 184	1 326 392	1 398 000
W tym: (wiersze 3-6)				
Zasiłek stały dla osób samotnie gospodarujących				
Liczba osób	3	220	205	205
Kwota świadczeń w złotych	4	1 222 391	1 265 962	1 337 570
Zasiłek stały dla osoby w rodzinie				
Liczba osób	5	27	19	19
Kwota świadczeń w złotych	6	53 793	60 430	60 430
ZASIŁEK OKRESOWY				
Liczba osób	7	421	513	513
Kwota świadczeń w złotych	8	844 349	865 583	896 000
W tym: (wiersze 9-16)				
Zasiłek okresowy z tytułu bezrobocia				
Liczba osób	9	274	232	232
Kwota świadczeń w złotych	10	587 581	591 520	591 520
Zasiłek okresowy z tytułu długotrwałej choroby				
Liczba osób	11	46	49	49
Kwota świadczeń w złotych	12	63 322	91 042	91 042
Zasiłek okresowy z tytułu niepełnosprawności				
Liczba osób	13	42	38	38
Kwota świadczeń w złotych	14	73 294	76 891	76 891
Zasiłek okresowy z tytułu możliwości utrzymania lub nabycia uprawnień do świadczeń z innych systemów zabezpieczenia społecznego				
Liczba osób	15	0	0	0
Kwota świadczeń w złotych	16	0	0	0
Zasiłek okresowy kontynuowany niezależnie od dochodu na podstawie art. 38 ust. 4a i 4b				
Liczba osób	17	0	0	0
Kwota świadczeń w złotych	18	0	0	0
ZASIŁEK CELOWY				
Liczba osób	19	953	861	820
Kwota świadczeń w złotych	20	721 975	713 506	600 000
W tym: (wiersze 21 - 22)				
ZASIŁEK CELOWY PRZYZNANY W RAMACH PROGRAMU WIELOLETNIEGO "POSIŁEK W SZKOLE I W DOMU"				
Liczba osób	21	139	88	88
Kwota świadczeń w złotych	22	142 393	189 582	189 582
ZASIŁEK CELOWY PRZYZNANY NIEZALEŻNIE OD DOCHODU na podstawie art. 39a ust. 1 i 2				

WYSZCZEGÓLNIENIE		Rok 2021	Rok oceny 2022	Prognoza 2023
Liczba osób	23	40	0	0
Kwota świadczeń w złotych	24	4 112	0	0
SWIADCZENIA NIEPIENIĘŻNE Z POMOCY SPOLECZNEJ				
POSILEK OGÓLEM				
Liczba osób	25	396	273	273
Kwota świadczeń w złotych	26	334 139	369 304	369 304
W tym: (z wierszy 25 - 26)				
DLA DZIECI				
Liczba osób	27	135	187	187
Kwota świadczeń w złotych	28	61 246	32 698	32 698
W tym (z wierszy 25-26):				
POSILEK świadczenie przyznane w ramach programu wieloletniego "POSILEK W SZKOLE I W DOMU"				
Liczba osób	29	396	253	253
Kwota świadczeń w złotych	30	334 139	367 936	367 936
W tym (z wierszy 29-30):				
DLA DZIECI				
Liczba osób	31	323	185	185
Kwota świadczeń w złotych	32	119 763	156 919	156 919
SCHRONIENIE - OGÓLEM				
Liczba osób	33	0	124	124
Kwota świadczeń w złotych	34	0	200 000	200 000
UBRANIE				
Liczba osób	35	0	0	0
Kwota świadczeń w złotych	36	0	0	0
SPRAWIENIE POGRZEBU				
Liczba osób	37	7	7	7
Kwota świadczeń w złotych	38	27 932	35 739	35 739
ODPŁATNOŚĆ GMINY ZA POBYT W DOMU POMOCY SPOLECZNEJ				
Liczba osób	39	88	93	93
Kwota świadczeń w złotych	40	3 065 076	3 547 835	3 547 835
WSPIERANIE RODZINY I PIECZA ZASTĘPCZA				
Liczba rodzin objęta pracą asystenta rodziny	41	77	60	60
Liczba rodzin wspierających	42	0	0	0
Liczba asystentów rodziny	43	3	4	4
Odplatność za pobyt dziecka w pieczy zastępczej w złotych	44	613 585	432 467	432 467

3.2. Dane o korzystających z pomocy i wsparcia POWIAT - ZADANIA PCPR ORAZ MOPR

W 2022 r. udzielono pomocy mającej na celu wspieranie procesu integracji rodzinom sześciu cudzoziemców, którzy uzyskali w Rzeczypospolitej Polskiej ochronę uzupełniającą /6 rodzin, 15 osób w rodzinach/. Zawarto 6 Indywidualnych Programów Integracji, wypłacono 50 świadczeń na kwotę 44 950 zł. Za jedną osobę opłacane były składki na ubezpieczenie zdrowotne.

Cudzoziemcom, którym udzielono zgody na pobyt ze względów humanitarnych lub zgody na pobyt tolerowany na terytorium Rzeczypospolitej Polskiej przyznawane były zasiłki celowe na opłacenie mieszkania, żywność, leki, zakup odzieży i inne potrzeby. W 2022 r. objęto pomocą 10 rodzin cudzoziemców /24 osoby w rodzinach, w tym 11 dzieci/, wypłacono 32 świadczenia na kwotę 20 000 zł.

W 2022 r. zrealizowane zostały dwie edycje programu korekcyjno-edukacyjnego dla osób stosujących przemoc w rodzinie, w których wzięło udział 30 osób (23 mężczyzn oraz 7 kobiet), a ukończyło 22 osoby (6 kobiet i 16 mężczyzn). Zajęcia odbywały się w sali Wojewódzkiego Ośrodka Profilaktyki i Terapii Uzależnień w Łomży i były prowadzone przez dwóch psychologów.

Pieczą zastępczą -wg stanu na 31.12.2022 r. w Łomży funkcjonowało 45 rodzin zastępczych, w których przebywało 77 dzieci z tego: 39 dzieci w rodzinach spokrewnionych (30 pochodzących z Łomży), 12 dzieci w rodzinach niezawodowych (4 pochodzące z Łomży) i 26 dzieci w 6 rodzinach zastępczych zawodowych (9 pochodzących z Łomży). W 1 niezawodowej rodzinie zastępczej, niewykazanej wcześniej, przebywało 2 dzieci pochodzących z Ukrainy, których finansowanie zapewnił wojewoda.

W Łomży funkcjonuje Placówka Opiekuńczo-Wychowawcza, ul. Rybaki 14 (na 14 miejsc) i Placówka Opiekuńczo-Wychowawcza „Dom Nad Narwią” ul. Rybaki 14a (na 8 miejsc). Placówka Opiekuńczo-Wychowawcza w Łomży dla Placówki Opiekuńczo-Wychowawczej „Dom nad Narwią” w Łomży zapewnienia wspólną obsługę administracyjną, finansową, organizacyjną oraz specjalistyczną. Celem placówek jest zapewnienie całodobowej opieki oraz odpowiednich warunków wychowawczych, materialnych i zdrowotnych. Świadczenia pieniężne dla pochodzących z Łomży usamodzielniających się wychowanków placówek opiekuńczo-wychowawczych w 2022 r. na kontynuowanie nauki były wypłacane 5 osobom. W 2022 roku w Placówce opiekuńczo – wychowawczej w Zambrowie przebywało 4 dzieci z Łomży, których koszty pobytu ponosiło m. Łomża. W okresie od 01.01.2022r. do 31.12.2022r. odeszło z obu placówek 8 wychowanków, z tego: 1 dziecko powróciło do domu rodzinnego na podstawie decyzji Sądu Rejonowego oraz 7 dzieci usamodzielniało się, w tym matka z dzieckiem. W okresie od 01.01.2022r. do 31.12.2022r. przyjęto do obu placówek 7 wychowanków- w tym: 6 osób na podstawie postanowienia sądu rodzinnego w trybie zabezpieczenia, 1 osoba przeniesiona z rodzinnej pieczy zastępczej.

Biuro Zatrudnienia i Rehabilitacji Osób Niepełnosprawnych /BZIRON/ znajdujący się w MOPS realizuje zadania ustawowe z zakresu rehabilitacji zawodowej i społecznej osób niepełnosprawnych oraz współfinansuje koszty działalności warsztatów terapii zajęciowej. Oprócz zadań ustawowych były realizowane programy celowe Państwowego Funduszu Rehabilitacji Osób Niepełnosprawnych: „Aktywny samorząd” oraz „Program wyrównywania różnic między regionami III” w ramach którego dofinansowano projekt „Szansa na samodzielność”.

Rehabilitacja zawodowa: utworzono 6 stanowisk pracy, przyznano 2 osobom środki na podjęcie działalności gospodarczej, rolniczej albo wniesienia wkładu do spółdzielni socjalnej, 1 osoba otrzymała zwrot wydatków na instrumenty i usługi rynku pracy.

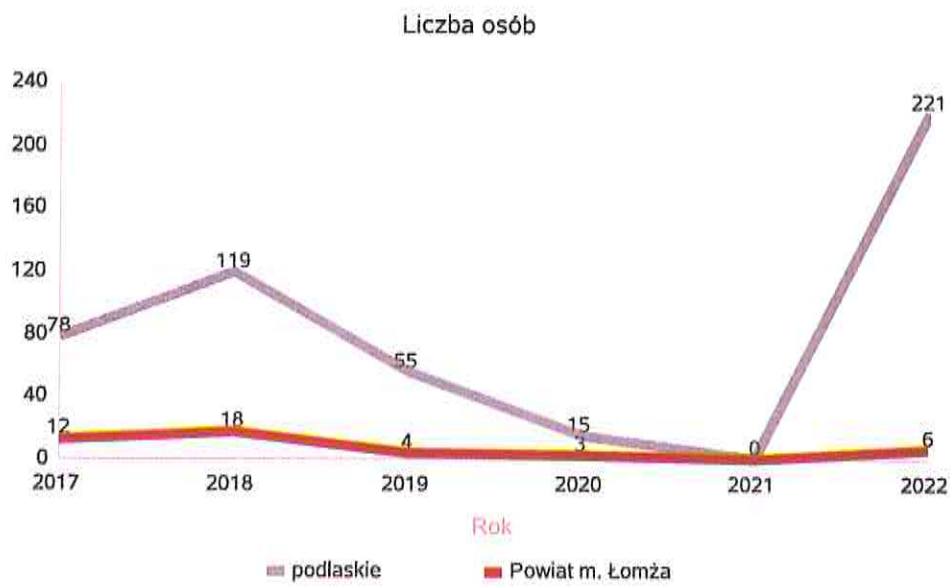
Rehabilitacja społeczna: dofinansowanie turnusów rehabilitacyjnych dla 155 osób niepełnosprawnym wraz z 37 opiekunami, dofinansowanie do 3 imprez integracyjnych, w których udział wzięło 480 osób, dofinansowanie do zaopatrzenia w przedmioty ortopedyczne i środki pomocnicze otrzymało 280 osób (w tym 26 dzieci), dofinansowanie zaopatrzenia w sprzęt rehabilitacyjny uzyskało 17 osób, dofinansowanie do likwidacji barier architektonicznych, w komunikowaniu się i technicznych w związku z indywidualnymi potrzebami osób niepełnosprawnych otrzymało 33 osoby.

Współfinansowanie kosztów tworzenia i działania warsztatów terapii zajęciowej - korzystało 40 osób.

Szczegółowe dane są prezentowane formie graficznej i tabelarycznej.

Liczba osób korzystających z indywidualnego programu integracji cudzoziemców w województwie


	Liczba osób					
	2017	2018	2019	2020	2021	2022
podlaskie	78	119	55	15	0	221
Powiat m. Łomża	12	18	4	3	0	6



Liczba dzieci umieszczonych w rodzinach, rodzinach spokrewnionych z dzieckiem, w rodzinach zastępczych niezawodowych, zastępczych zawodowych, w tym rodzinach zastępczych specjalistycznych, rodzinach zastępczych pełniących funkcję pogotowia rodzinnego

Forma pieczy:	Liczba dzieci
Rodzinne domy dziecka	0
Rodziny spokrewnione	37
Rodziny zastępcze niezawodowe	14
Rodziny zastępcze zawodowe - ogółem	22
Rodziny zastępcze zawodowe - w tym pogotowie rodzinne	6
Rodziny zastępcze zawodowe - w tym specjalistyczne	0


Liczba dzieci



Kwoty świadczeń ze względu na typ rodziny, w której umieszczono dziecko

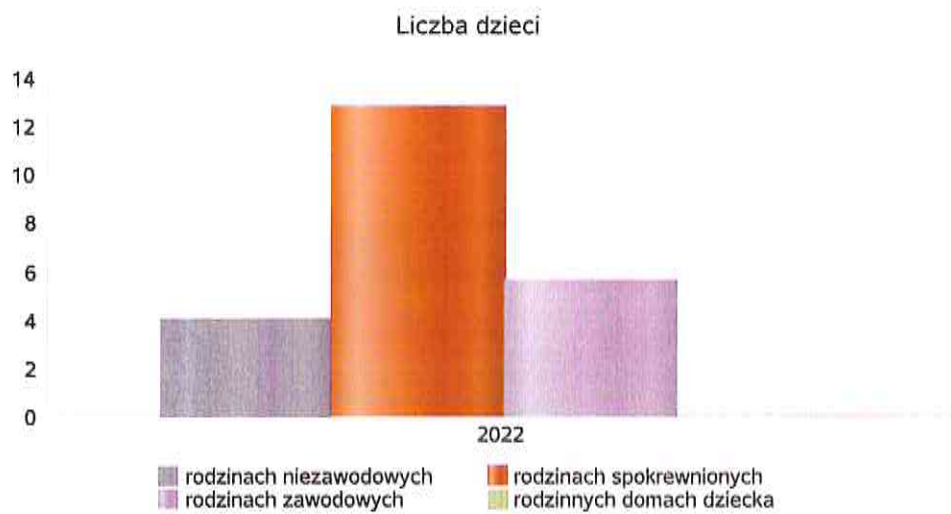
Rodzaj świadczenia	Rodzinny dom dziecka	Rodzinny zastępcze zawodowe	Rodziny pomocowe	Rodziny zastępcze niezawodowe	Rodziny zastępcze spokrewnione
Wydatki na świadczenia dla rodzin zastępczych lub osób prowadzących rodzinny dom dziecka	0,00 zł	240 190,00 zł	0,00 zł	229 493,00 zł	379 072,00 zł

Kwoty świadczeń



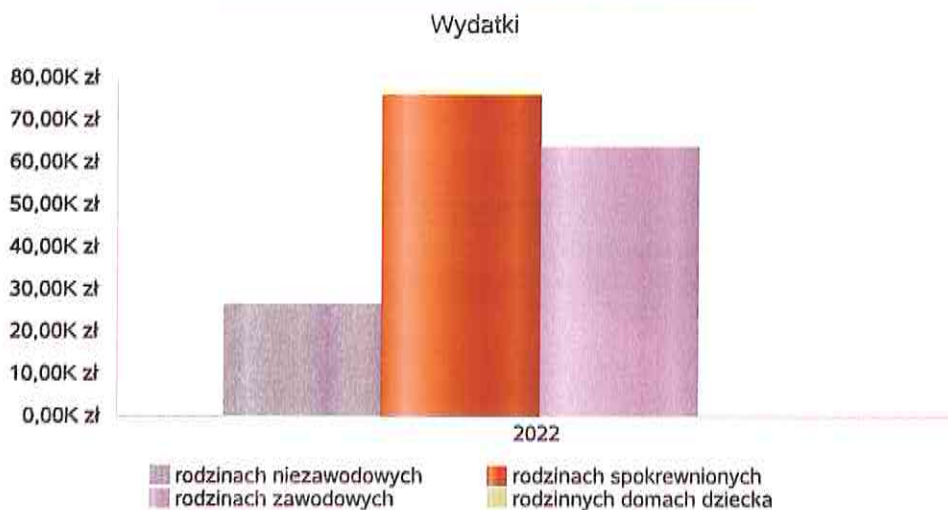
Średniomiesięczna liczba dzieci umieszczonych w różnych typach pieczy zastępczej uprawnionych do otrzymywania dodatku wychowawczego

Forma pieczy w	Liczba dzieci
rodzinach niezawodowych	4
rodzinach spokrewnionych	13
rodzinach zawodowych	6
rodzinnych domach dziecka	0



Kwoty świadczeń dodatku wychowawczego w różnych typach pieczy zastępczej

Forma pieczy w	Wydatki narastająco od początku roku
rodzinach spokrewnionych	76 032,00 zł
rodzinach niezawodowych	26 626,00 zł
rodzinach zawodowych	63 532,00 zł
rodzinnych domach dziecka	0,00 zł



Liczba osób usamodzielnionych w rozbiciu na pełnoletnie osoby opuszczające rodziny zastępcze, pełnoletnie osoby opuszczające placówki opiekuńczo-wychowawczej

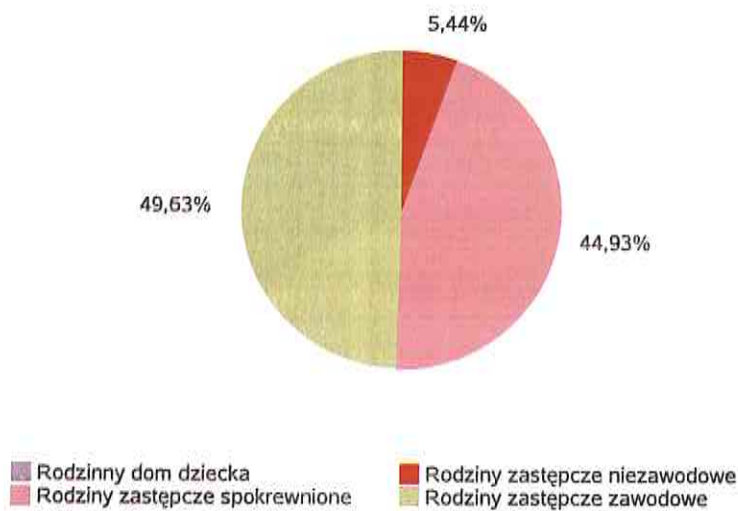
Grupa	Odływ z instytucjonalnej pieczy zastępczej	Odływ z rodzin zastępczych niezawodowych	Odływ z rodzin zastępczych spokrewnionych	Odływ z rodzin zastępczych zawodowych	Odływ z rodzinnych domów dziecka
Dzieci powyżej 18 roku życia	7	0	7	1	0



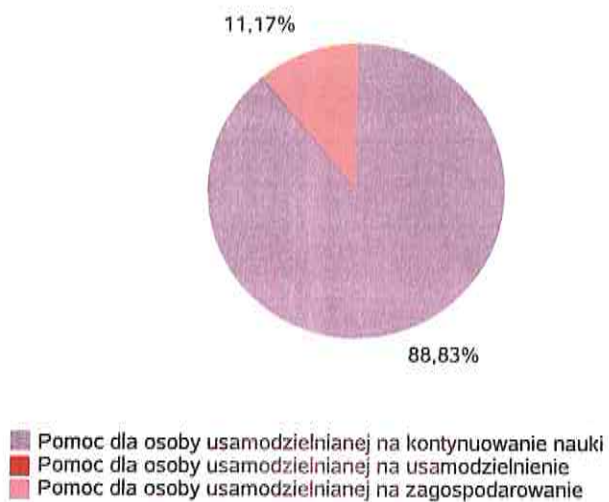
Kwota w złotych ogółem świadczeń na usamodzielnienia w rozbiciu na pełnoletnie osoby opuszczające rodziny zastępcze

Rodzaj usamodzielnienia	Rodzinny dom dziecka	Rodziny zastępcze niezawodowe	Rodziny zastępcze spokrewnione	Rodziny zastępcze zawodowe
Pomoc dla osoby usamodzielnianej na kontynuowanie nauki	0,00 zł	0,00 zł	13 990,00 zł	13 673,00 zł
Pomoc dla osoby usamodzielnianej na usamodzielnienie	0,00 zł	0,00 zł	0,00 zł	0,00 zł
Pomoc dla osoby usamodzielnianej na zagospodarowanie	0,00 zł	1 695,00 zł	0,00 zł	1 782,00 zł

Procentowy udział wydatków wg rodzaju placówki



Procentowy udział wydatków wg rodzaju usamodzielnienia



**Dane o osobach korzystających z pomocy i wsparcia
POWIAT - ZADANIA PCPR ORAZ MOPR
wypełniają wyłącznie powiaty i miasta na prawach powiatu
w całym okresie sprawozdawczym**

WYSZCZEGÓLNIENIE		Rok 2021	Rok oceny 2022	Prognoza 2023
INDYWIDUALNE PROGRAMY POMOCY				
PROGRAM ODDZIAŁYWAŃ KOREKCYJNO-EDUKACYJNYCH DLA OSÓB STOSUJĄCYCH PRZEMOC W RODZINIE				
Liczba osób korzystających z usług	1	30	30	30
USAMODZIELNIENIE				
PEŁNOLETNIE OSOBY OPUSZCZAJĄCE INSTYTUCJE, O KTÓRYCH MOWA W ART. 88 UST.1 USTAWY O POMOCY SPOŁECZNEJ				
Liczba osób	2	0	0	0
Kwota świadczeń w złotych	3	0	0	0
W TYM: (od poz. 4 do poz. 9)				
POMOC PIENIĘŻNA NA USAMODZIELNIENIE				
Liczba osób	4	0	0	0
Kwota świadczeń w złotych	5	0	0	0
POMOC PIENIĘŻNA NA KONTYNUOWANIE NAUKI				
Liczba osób	6	0	0	0
Kwota świadczeń w złotych	7	0	0	0
POMOC NA ZAGOSPODAROWANIE W FORMIE RZECZOWEJ				
Liczba osób	8	0	0	0
Kwota świadczeń w złotych	9	0	0	0
REHABILITACJA ZAWODOWA SPOŁECZNA OSÓB NIEPEŁNOSPRAWNYCH				
Ogólna kwota dofinansowania (PFRON, środki własne powiatu)	10	2 071 425	2 325 618	2 594 439
POMOC NA LIKWIDACJĘ BARIER ARCHITEKTONICZNYCH, TECHNICZNYCH I W KOMUNIKOWANIU SIĘ				
Liczba osób, które uzyskały dofinansowanie	11	28	33	33
Wartość dofinansowania w złotych	12	194 737	187 511	230 000
TURNUSY REHABILITACYJNE				
Liczba osób, które uzyskały pomoc	13	139	155	150
Wartość dofinansowania w złotych	14	174 659	190 904	220 000
ZAOPATRZENIE W PRZEDMIOTY ORTOPEDYCZNE, ŚRODKI POMOCNICZE I SPRZĘT REHABILITACYJNY				
Liczba osób, które uzyskały pomoc	15	417	280	350
Wartość dofinansowania w złotych	16	341 856	359 343	430 000
PROGRAM "AKTYWNY SAMORZĄD"				
Liczba świadczeń	17	66	66	66
Wartość dofinansowania w złotych	18	280 940	323 507	497 500
Liczba osób z niepełnosprawnościami korzystających z form wsparcia pomocy społecznej ogółem	19	51	58	58
DOFINANSOWANIE SPORTU, KULTURY, REKREACJI I TURYSTYKI				
Liczba dofinansowanych imprez	20	2	3	3
Liczba niepełnosprawnych uczestników	21	215	480	315
Wartość dofinansowania ogółem w złotych	22	11 740	19 833	14 030
DOFINANSOWANIE USŁUG TŁUMACZA JĘZYKA MIGOWEGO LUB TŁUMACZA - PRZEWODNIKA				
Wartość dofinansowania w złotych	23	0	0	0

4. Inne rodzaje pomocy i świadczeń

Z roku na rok obserwuje się spadek liczby rodzin ogółem pobierających świadczenia rodzinne. Świadczenia rodzinne na dzień 31.12.2022 roku pobierało 2 203 rodzin.

Zasiłek rodzinny pobierało 684 rodzin, w tym: na 1 dziecko - 188 rodzin, na 2 dzieci –286 rodzin, na 3 dzieci –142 rodzin, na 4 i więcej dzieci – 68 rodziny. Wyplacono 22 845 zasiłków rodzinnych na łączną kwotę 2 621 665,70 zł.

Dodatki do zasiłku rodzinnego. Wyplacono: 9 339 świadczenia, na kwotę 1 330 203,21 zł, z tego z tytułu:

- urodzenia dziecka: 84 świadczenia,
- opieki nad dzieckiem w okresie korzystania z urlopu wychowawczego: 444 świadczenia,
- samotnego wychowywania dziecka: 1419 świadczeń,
- kształcenia i rehabilitacji dziecka niepełnosprawnego: 1 499 świadczeń,
- podjęcia przez dziecko nauki w szkole poza miejscem zamieszkania: 30 świadczeń,
- wychowywania dziecka w rodzinie wielodzietnej: 4 551 świadczeń,
- rozpoczęcia roku szkolnego: 1 312 świadczenia,

Jednorazowa zapomoga z tytułu urodzenia dziecka została udzielona dla 301 rodzin na kwotę 301 000 zł.

Program 500+ wydatkowano kwotę 25 421 771,28 zł. Od 2019 roku liczba rodzin pobierających 500 + wzrastała, natomiast w roku 2022 nastąpił spadek /mniej o 766 rodzin/.

Świadczenia 500 + w 2022 roku pobierało w Łomży 6 277 rodzin. Łącznie świadczenia przysługiwały na 10 403 dzieci. Wyplacono 50 904 świadczeń na kwotę 25 337 707,08 zł. Na obsługę programu wydatkowano kwotę 84 064,20 zł. Wypłaty świadczeń były realizowane przez MOPS do 31 maja 2022 r. /wypłaty od czerwca 2022 r. były realizowane przez ZUS/.

Zasiłki pielęgnacyjne - wyplacono 17 540 świadczeń, świadczenia pielęgnacyjne - wyplacono 4 429 świadczeń , zasiłek dla opiekuna - wyplacono 27 świadczeń. Świadczenia rodzicielskie przyznano 124 rodzinom.

W 2022 roku wydano 7 decyzji na podstawie ustawy z dnia 4 listopada 2016 roku o wsparciu kobiet w ciąży i rodzin „Za życiem” przyznających jednorazowe świadczenie w wysokości 4 000 zł.

W 2022 roku opłacano co miesiąc składki z tytułu ubezpieczenia społecznego dla 369 osób pobierających niektóre świadczenia rodzinne i składki zdrowotne za osoby pobierające niektóre świadczenia rodzinne dla 206 osób.

Ze świadczeń funduszu alimentacyjnego na 31.12.2022 r. korzystało 236 rodzin. Liczba dłużników alimentacyjnych w gminie wynosi 282 osoby.

Dodatek węglowy wyplacono dla 1 599 gospodarstw domowych.

Dodatki dla gospodarstw domowych /inne źródła ciepła/wyplacono 699 dodatków do ogrzewania mieszkania albo domu bez względu na posiadany dochód.

Dodatki dla gospodarstw domowych /podmioty wrażliwe/ wyplacono dla 11 podmiotów

/ 7 zakładów opieki zdrowotnej, 2 parafie, 1 stowarzyszenie i 1 szkoła podstawowa/.

W Dziale Świadczeń Rodzinnych MOPS Łomża na dzień zatrudnionych było 13 osób.

Na podstawie ustawy o repatriacji udzielono pomocy 5 rodzinom repatriantów pochodzących z Kazachstanu, którzy uzyskali obywatelstwo polskie i zamieszkali w Łomży. W marcu 2022 r. wyplacono przyznane świadczenia zgodnie z decyzjami na pokrycie wydatków związanych z wyposażeniem lokalu mieszkalnego w miejscu osiedlenia się, ze środków z rezerwy celowej budżetu państwa w łącznej wysokości 39 028,75 zł.

Na podstawie ustawy o Karcie Polaka zostały wyplacone świadczenia pieniężne dla posiadaczy Karty Polaka, obywateli Republiki Białoruś przebywających w Łomży, którzy otrzymali prawomocne decyzje Wojewody Podlaskiego. Świadczenia pieniężne były przyznane dla 3 osób na okres od 3 do 9 miesięcy na częściowe pokrycie kosztów zagospodarowania i bieżącego utrzymania Rzeczypospolitej Polskiej. Wyplacono 23 świadczenia na kwotę 22 680 zł.

Udzielenie nieodpłatnej pomocy prawnej i świadczeniu nieodpłatnego poradnictwa obywatelskiego jest zadaniem zleconym z zakresu administracji rządowej realizowanym przez Miasto Łomża. W Łomży funkcjonują trzy punkty nieodpłatnej pomocy prawnej, świadczenia nieodpłatnego poradnictwa obywatelskiego. W 2022 r. udzielono 408 porad prawnych i obywatelskich.

Niebieskie Karty i Lokalny Zespół Interdyscyplinarny. W ramach współpracy przedstawicieli instytucji realizujących procedurę Niebieskie Karty zostało wszczętych na terenie miasta Łomży

179 nowe procedury. LZI działający przy MOPS w wyniku prac zespołu podjęto decyzję o zamknięciu 171 procedur Niebieskie Karty.

Prace społecznie użyteczne w 2022 r. wykonywało 19 osób /opiekunki domowe, pracownik gospodarczy/.

Program Operacyjny Pomoc Żywnościowa 2014-2020 (PO PŻ). Pomoc dystrybuowana była za pośrednictwem Związku Emerytów i Rencistów i trzech parafii na terenie miasta oraz Ośrodka Wspierania Rodziny - dla mieszkańców miasta zamieszkałych na terenie parafii, które nie dystrybuują tej pomocy. W 2022 roku z pomocy żywnościowej skorzystało 817 osób. Do pomocy w postaci bezpłatnego posiłku z kuchni Caritas prac. socjalni skierowali 350 osób z terenu miasta.

Orzecznictwo o stopniu niepełnosprawności w 2022 roku: dla osób dorosłych wydano 2672 orzeczeń oraz wydano 320 orzeczeń dla dzieci. Łącznie – 2992 orzeczeń o stopniu niepełnosprawności.

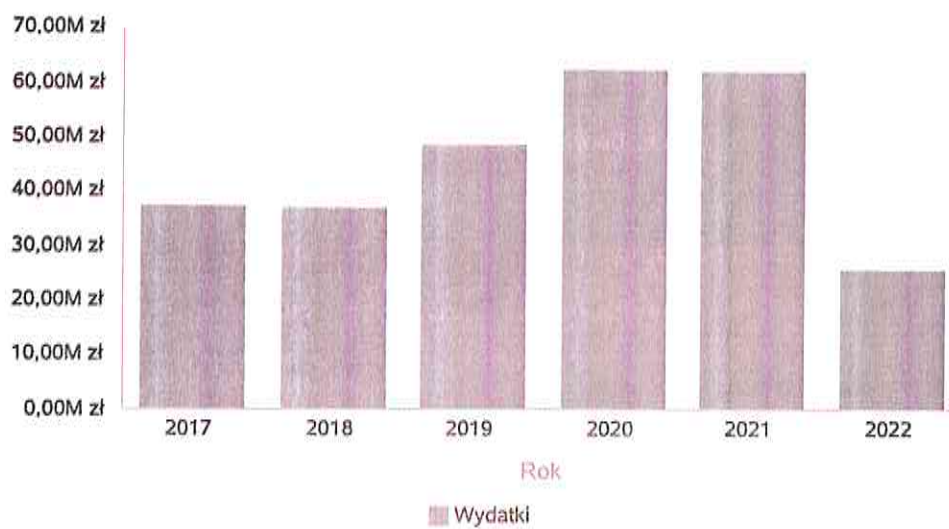
Prawo do świadczeń zdrowotnych na okres 90 dni Wydano 96 decyzji o (art. 54 ustawy o świadczeniach opieki zdrowotnej finansowanych ze środków publicznych), dla osób zgłoszonych przez szpital, lub osób, które same zgłosiły się do MOPS.

Szczegółowe dane są prezentowane formie graficznej i tabelarycznej.

Świadczenie wychowawcze - kwota świadczeń

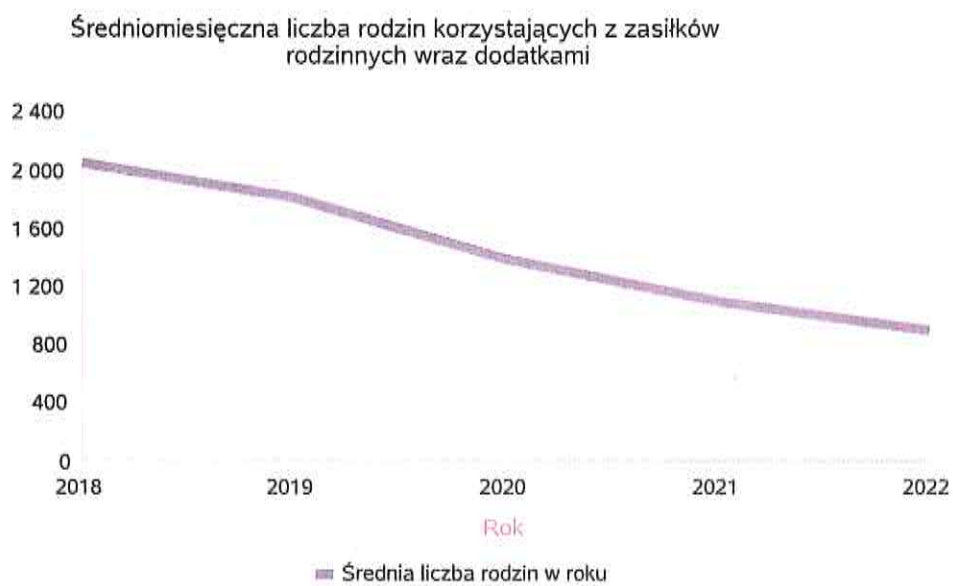
Rok	Wydatki
2017	36 886 830,00 zł
2018	36 521 614,00 zł
2019	48 112 560,00 zł
2020	61 910 728,00 zł
2021	61 484 894,00 zł
2022	25 265 641,00 zł

Świadczenie wychowawcze - kwota świadczeń



Średniomiesięczna liczba rodzin korzystających z zasiłków rodzinnych wraz dodatkami oraz korzystających z jednorazowej zapomogi z tytułu urodzenia dziecka

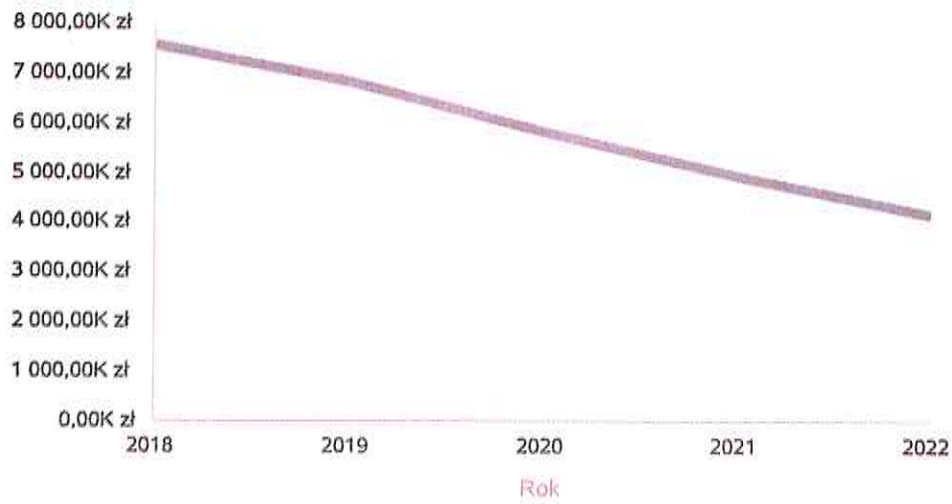
	Liczba rodzin				
	2018	2019	2020	2021	2022
Liczba rodzin korzystających z zasiłków rodzinnych wraz dodatkami	2 053	1 809	1 393	1 099	898



Kwotę zasiłków rodzinnych wraz z dodatkami ogółem wypłaconych w ciągu roku

Rok	Kwota
2018	7 574 500,05 zł
2019	6 846 017,52 zł
2020	5 834 102,70 zł
2021	4 947 131,86 zł
2022	4 147 470,67 zł

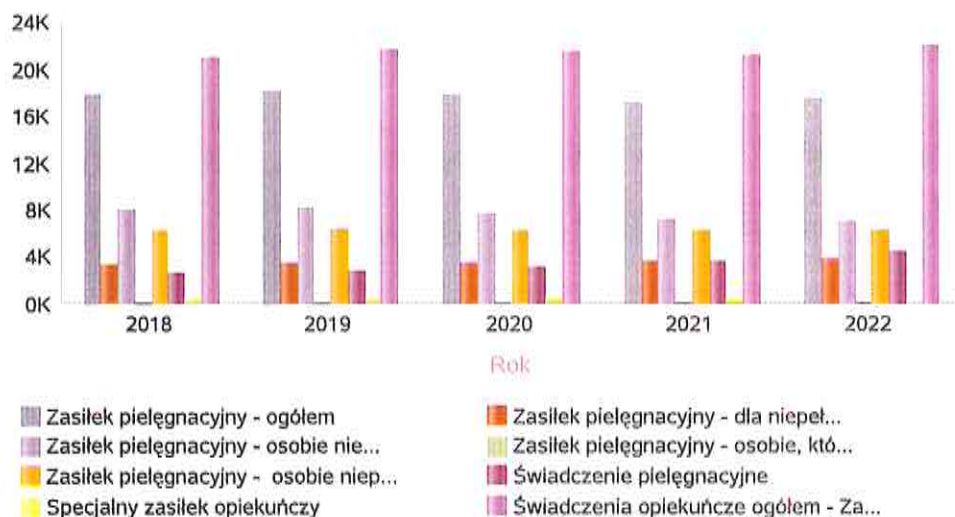
Kwota zasiłków rodzinnych wraz dodatkami oraz jednorazowej zapomogi z tytułu urodzenia dziecka



Liczba świadczeń: świadczenie pielęgnacyjne, zasiłek pielęgnacyjny, zasiłek pielęgnacyjny dla niepełnosprawnego dziecka, dla osoby niepełnosprawnej w wieku powyżej 16 lat o różnych stopniach niepełnosprawności, zasiłek pielęgnacyjny dla osób, które ukończyły 75 lat, specjalny zasiłek opiekuńczy, zasiłek dla opiekuna

Świadczenia opiekuńcze	Liczba świadczeń				
	2018	2019	2020	2021	2022
Zasiłek pielęgnacyjny - ogółem	17 789	18 228	17 812	17 164	17 540
Zasiłek pielęgnacyjny - dla niepełnosprawnego dziecka	3 278	3 454	3 527	3 602	3 897
Zasiłek pielęgnacyjny - osobie niepełnosprawnej w wieku powyżej 16. roku życia o znacznym stopniu niepełnosprawności	8 080	8 223	7 797	7 174	7 109
Zasiłek pielęgnacyjny - osobie, która ukończyła 75 lat	214	192	193	169	196
Zasiłek pielęgnacyjny - osobie niepełnosprawnej w wieku powyżej 16. roku życia legitymującej się orzeczeniem o umiarkowanym stopniu niepełnosprawności, jeżeli niepełnosprawność powstała w wieku do ukończenia 21 roku życia	6 217	6 359	6 295	6 219	6 338
Świadczenie pielęgnacyjne	2 619	2 854	3 145	3 642	4 429
Specjalny zasiłek opiekuńczy	610	588	512	353	0
Świadczenia opiekuńcze ogółem - Zasiłek pielęgnacyjny, świadczenia pielęgnacyjne, specjalny zasiłek opiekuńczy	21 018	21 670	21 469	21 159	21 969

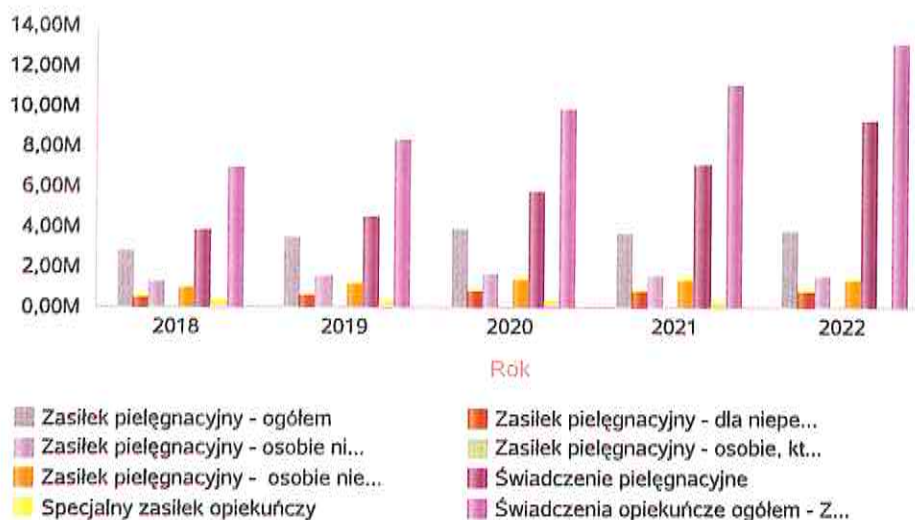
Liczba świadczeń



Kwota świadczeń: świadczenie pielęgnacyjne, zasiłek pielęgnacyjny, zasiłek pielęgnacyjny dla niepełnosprawnego dziecka, dla osoby niepełnosprawnej w wieku powyżej 16 lat o różnych stopniach niepełnosprawności, zasiłek pielęgnacyjny dla osób które ukończyły 75 lat, specjalny zasiłek opiekuńczy, zasiłek dla opiekuna

Świadczenia opiekuńcze	Kwota świadczeń				
	2018	2019	2020	2021	2022
Zasiłek pielęgnacyjny - ogółem	2 814 035,00	3 456 684,00	3 843 613,00	3 704 030,00	3 785 834,00
Zasiłek pielęgnacyjny - dla niepełnosprawnego dziecka	518 893,00	655 273,00	760 401,00	776 808,00	841 128,00
Zasiłek pielęgnacyjny - osobie niepełnosprawnej w wieku powyżej 16. roku życia o znacznym stopniu niepełnosprawności	1 277 557,00	1 559 185,00	1 682 842,00	1 548 436,00	1 534 407,00
Zasiłek pielęgnacyjny - osobie, która ukończyła 75 lat	33 810,00	36 383,00	41 657,00	36 477,00	42 305,00
Zasiłek pielęgnacyjny - osobie niepełnosprawnej w wieku powyżej 16. roku życia legitymującej się orzeczeniem o umiarkowanym stopniu niepełnosprawności, jeżeli niepełnosprawność powstała w wieku do ukończenia 21 roku życia	983 775,00	1 205 843,00	1 358 713,00	1 342 309,00	1 367 994,00
Świadczenie pielęgnacyjne	3 858 194,00	4 481 013,00	5 733 202,00	7 134 399,00	9 319 650,00
Specjalny zasiłek opiekuńczy	323 623,00	363 813,00	316 468,00	217 682,00	0,00
Świadczenia opiekuńcze ogółem - Zasiłek pielęgnacyjny, świadczenia pielęgnacyjne, specjalny zasiłek opiekuńczy	6 995 852,00	8 301 510,00	9 893 283,00	11 056 111,00	13 105 484,00

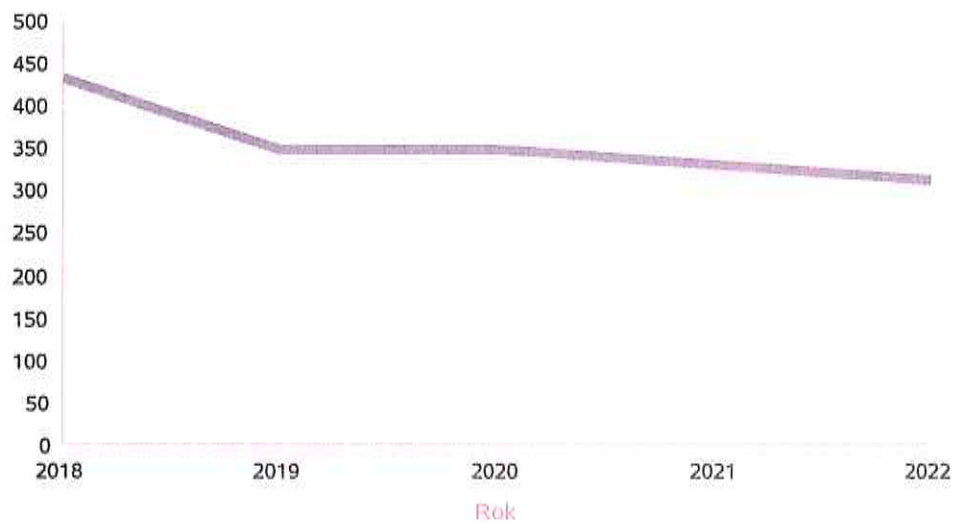
Kwota świadczeń



Liczba osób korzystających ze świadczenia alimentacyjnego w poszczególnych latach

	Liczba osób				
	2018	2019	2020	2021	2022
Liczba osób korzystających ze świadczenia alimentacyjnego	434	350	349	332	313

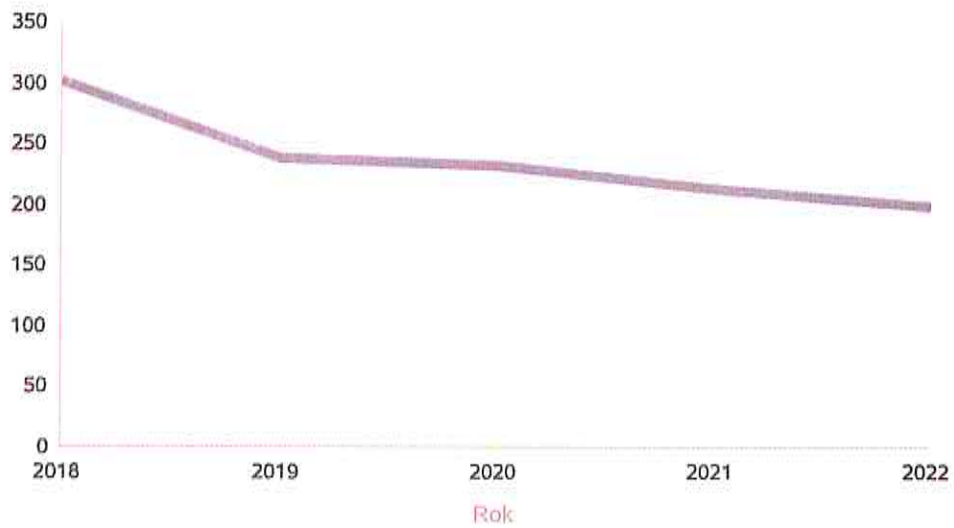
Liczba osób korzystających ze świadczenia alimentacyjnego



Liczba rodzin korzystających ze świadczenia alimentacyjnego w poszczególnych latach

	Liczba rodzin				
	2018	2019	2020	2021	2022
Liczba rodzin korzystających ze świadczenia alimentacyjnego	302	238	233	213	199

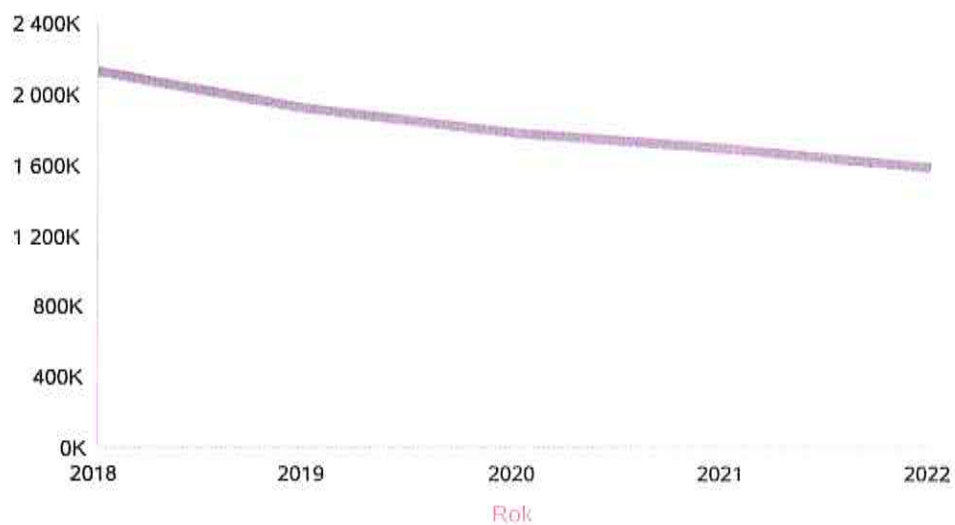
Liczba rodzin korzystających ze świadczenia alimentacyjnego



Kwota świadczeń z funduszu alimentacyjnego w poszczególnych latach [w zł]

	Kwota				
	2018	2019	2020	2021	2022
Ogólna kwota świadczeń z funduszu alimentacyjnego	2 134 785	1 933 894	1 790 363	1 696 204	1 592 901

Kwota świadczeń z funduszu alimentacyjnego



INNE RODZAJE POMOCY I ŚWIADCZEŃ

WYSZCZEGÓLNIENIE		Rok 2021	Rok oceny 2022	Prognoza 2023
DODATKI MIESZKANIOWE				
Liczba gospodarstw domowych	1	1 651	1 214	1 150
Kwota świadczeń w złotych	2	1 322 717	1 436 236	1 520 000
DODATKI ENERGETYCZNE				
Liczba gospodarstw domowych	3	532	45	0
Kwota świadczeń w złotych	4	36 380	11 275	0

5. Zasoby instytucjonalne pomocy i wsparcia

Miejski Ośrodek Pomocy Społecznej w Łomży udziela pomocy osobom i rodzinom potrzebującym wsparcia.

Dzienny Dom Senior + /DDS+/ posiada 60 miejsc dla osób, którzy ukończyli 60 rok życia i są nieaktywni zawodowo. Dom funkcjonuje przez 5 dni w tygodniu w godzinach.

Klub Seniora /K3+/ jest ośrodkiem wsparcia i miejscem otwartym dla wszystkich seniorów. Od stycznia 2022 r. w Łomży funkcjonuje Klub Senior+ na 51 miejsc, uczestnicy korzystają z KS+ w systemie rotacyjnym, zarejestrowanych zostało 149 osób.

Schronienie udzielane jest w noclegowni i ogrzewalni /20 miejsc w tym dla kobiet 2 miejsca/ ogrzewalni /17 miejsc w tym dla kobiet 5 miejsc/. Z pomocy hostelu OIK skorzystało 39 osób.. Miasto Łomża posiada 5 mieszkań chronionych na 10 miejsc /3 treningowe, 2 wspierane/.

W Łomży funkcjonują 4 rodzinne domy pomocy: Rodzinny Dom Opieki Nr 1, Nr 2 i Nr 3 „Paradiso” oraz Dom Rodzinny „Pod Dobrym Aniołem”.

Dom Pomocy Społecznej, ul. Polowa 39, jest samorządową jednostką organizacyjną miasta na prawach powiatu, zapewnia całodobową opiekę dla dzieci i młodzieży niepełnosprawnej intelektualnie /41 miejsc/ oraz osób dorosłych niepełnosprawnych intelektualnie /68 miejsc/. W DPS organizowane są zajęcia rehabilitacji społecznej w ramach terapii indywidualnej i grupowej w podziale na terapię zajęciową, psychologiczną oraz aktywizację ruchową. Przy DPS działa Stowarzyszenie Przyjaciół Dzieci i Młodzieży Niepełnosprawnej Intelektualnie „Pomocna Dłoń”.

Ośrodek Interwencji Kryzysowej świadczy specjalistyczne poradnictwo dla osób i rodzin zgłaszających trudności w rozwiązywaniu swoich problemów, zapewnienia schronienie / hostel z 8 miejscami/ i wsparcie osobom doświadczającym przemocy w rodzinie.

Placówka Opiekuńczo-Wychowawcza, ul. Rybaki 14 (14 miejsc) i Placówka Opiekuńczo-Wychowawcza „Dziękuję” ul. Rybaki 14a (8 miejsc) wykonuje zadania z zakresu pomocy społecznej w zakresie opieki nad rodziną i dzieckiem.

Centrum Pieczy Zastępczej zapewnia czasową opiekę i wychowanie dzieciom w przypadkach niemożności sprawowania opieki i wychowania przez rodziców.

Środowiskowy Dom Samopomocy ma 49 miejsc, jest ośrodkiem wsparcia tzn. placówką pobytu dziennego dla osób pełnoletnich z zaburzeniami psychicznymi, osób niepełnosprawnych intelektualnie oraz osób wykazujących inne zakłócenia czynności psychicznych.

Warsztaty Terapii Zajęciowej prowadzone są dla 40 osób. Uczestnikami warsztatów są osoby niepełnosprawne, dorosłe, z orzecznym wskazaniem do terapii zajęciowej o różnej etiologii schorzeń.

Zakład Aktywności Zawodowej wspiera 67 osób z niepełnosprawnościami. Zakład znajduje się w Łomży i specjalizuje się w produkcji tekstylnej.

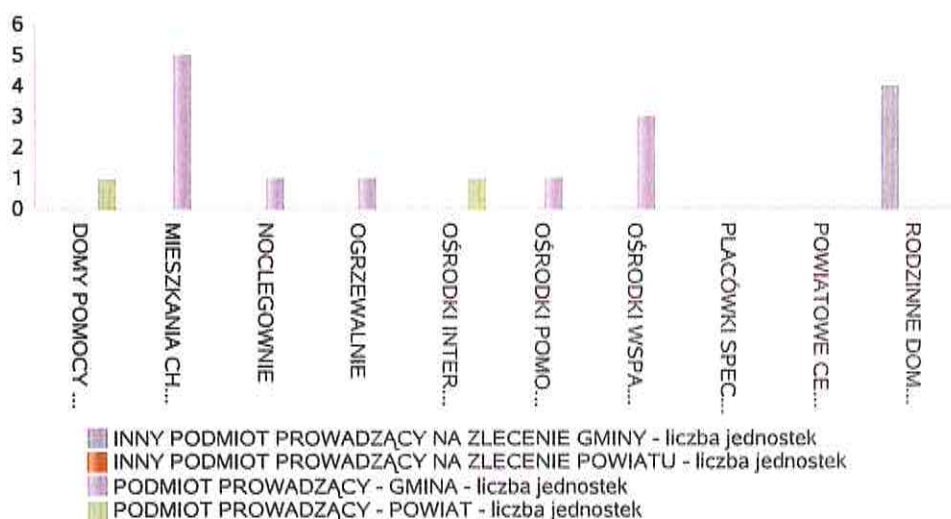
CIS - „Regionalne Innowacje Społeczne – Centra Integracji Społecznej województwa podlaskiego” usługi reintegracji społeczno-zawodowej. W 2022 roku objęto wsparciem 21 uczestników, 20 osób ukończyło szkolenia zawodowe i zdobyło kwalifikacje zawodowe jako opiekun dzieci lub pracownik terenów zielonych.

W formie graficznej i tabelarycznej prezentowane są szczegółowe dane dotyczące placówek działających w Łomży.

Liczba jednostek organizacyjnych pomocy i integracji społecznej o zasięgu lokalnym i o zasięgu ponadgminnym w podziale na instytucję prowadzącą

Jednostka	INNY PODMIOT PROWADZĄCY NA ZLECENIE GMINY - liczba jednostek	INNY PODMIOT PROWADZĄCY NA ZLECENIE POWIATU - liczba jednostek	PODMIOT PROWADZĄCY - GMINA - liczba jednostek	PODMIOT PROWADZĄCY - POWIAT - liczba jednostek
DOMY POMOCY SPOŁECZNEJ	0	0	0	1
MIESZKANIA CHRONIONE OGÓŁEM	0	0	5	0
NOCLEGOWNIE	0	0	1	0
OGRZEWALNIE	0	0	1	0
OŚRODKI INTERWENCJI KRYZYSOWEJ OGÓŁEM		0		1
OŚRODKI POMOCY SPOŁECZNEJ			1	
OŚRODKI WSPARCIA OGÓŁEM	0	0	3	0
PLACÓWKI SPECJALISTYCZNEGO PORADNICTWA OGÓŁEM		0		0
POWIATOWE CENTRA POMOCY RODZINIE				0
RODZINNE DOMY POMOCY	4			

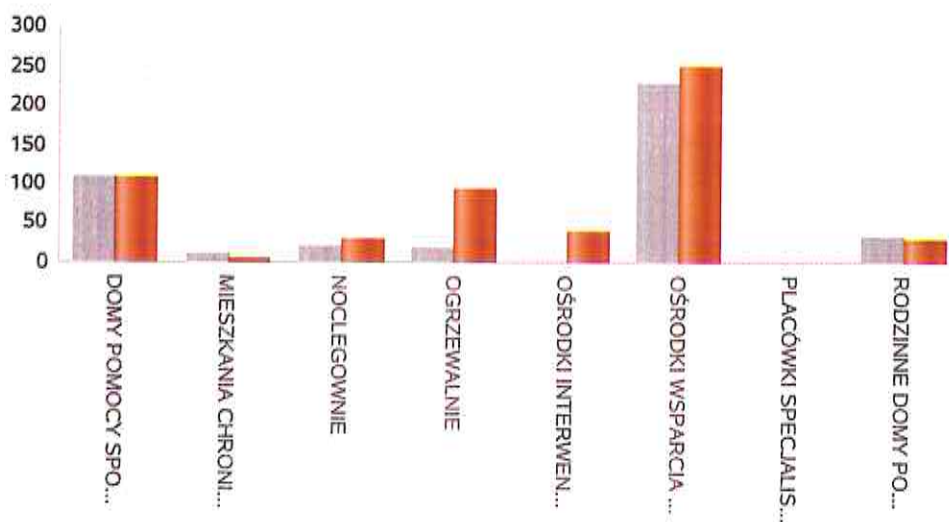
Liczba jednostek organizacyjnych pomocy i integracji społecznej



Liczba miejsc w jednostkach organizacyjnych pomocy i integracji społecznej o zasięgu lokalnym i o zasięgu ponadgminnym

Rodzaj placówki	liczba miejsc	liczba osób korzystających
DOMY POMOCY SPOŁECZNEJ	109	108
MIESZKANIA CHRONIONE OGÓŁEM	10	5
NOCLEGOWNIE	20	30
OGRZEWALNIE	17	94
OŚRODKI INTERWENCJI KRYZYSOWEJ OGÓŁEM		39
OŚRODKI WSPARCIA OGÓŁEM	229	249
PLACÓWKI SPECJALISTYCZNEGO PORADNICTWA OGÓŁEM		0
RODZINNE DOMY POMOCY	32	31

Liczba miejsc w jednostkach organizacyjnych pomocy i integracji społecznej o zasięgu lokalnym i o zasięgu ponadgminnym

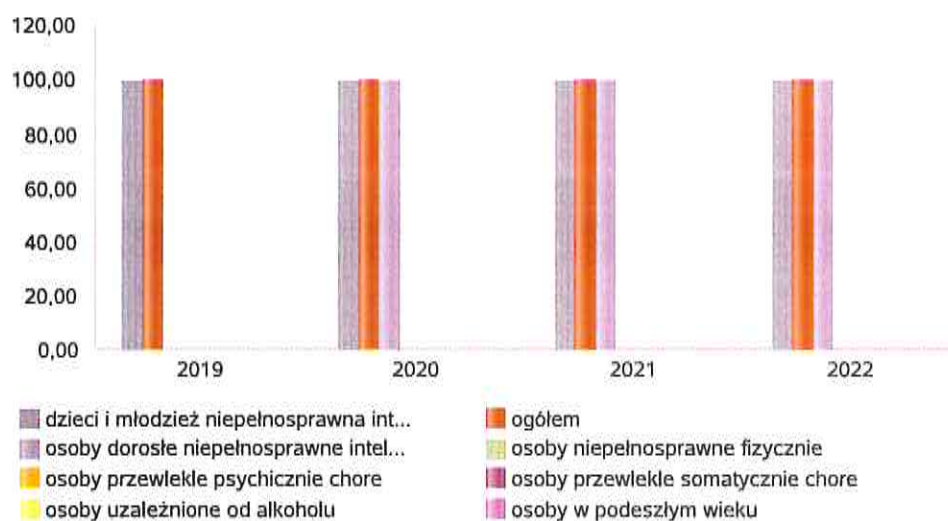


Nasylenie usługami w DPS

Wskaźnik obliczany jako stosunek liczby osób umieszczonych w DPS pomnożony przez 100 do sumy liczby osób umieszczonych w DPS i liczby oczekujących

Grupa osób	Wskaźnik nasycenia usługami w DPS-ach wyrażony w %			
	2019	2020	2021	2022
ogółem	100,00	100,00	100,00	100,00
osoby w podeszłym wieku				
osoby przewlekle somatycznie chore				
osoby przewlekle psychicznie chore				
osoby dorosłe niepełnosprawne intelektualnie		100,00	100,00	100,00
dzieci i młodzież niepełnosprawna intelektualnie	100,00	100,00	100,00	100,00
osoby niepełnosprawne fizycznie				
osoby uzależnione od alkoholu				

Nasylenie usługami w DPS-ach



Rozmieszczenie jednostek organizacyjnych pomocy i integracji społecznej o zasięgu ponadgminnym

Powiat	Ogółem	DOMY POMOCY SPOŁ.	MIESZK. CHRO - NIONE OG.	NOCLE - GOWNIE	OGRZE - WALNIE	OŚR. INTER - WENCJI KRYZYS. OG.	OŚR. POM. SPOŁ.	OŚRODKI WSPARCIA OGÓLEM	PLAC. SPEC. PORAD.	POWIAT. CENTRA POM. RODZ.	RODZ. DOMY POM.
Powiat augustowski	14	0	4	0	1		7	2			0
Powiat białostocki	30	0	3	0	0		15	11			1
Powiat bielski (podlaskie)	15	0	0	0	0		8	7			0
Powiat grajewski	11	1	0	0	0		6	4			0
Powiat hajnowski	14	0	1	0	0		9	4			0
Powiat kolneński	7	0	0	0	0		6	1			0
Powiat m. Białystok	14	1	0	5	2		1	5			0
Powiat m. Suwałki	10	0	1	0	1		1	7			0
Powiat m. Łomża	15	0	5	1	1		1	3			4
Powiat moniecki	12	0	0	0	0		7	5			0
Powiat sejneński	5	0	0	0	0		5	0			0
Powiat siemiatycki	23	0	0	0	0		9	14			0
Powiat sokólski	12	0	0	0	0		10	2			0
Powiat suwalski	11	0	0	0	0		9	2			0
Powiat wysokomazowiecki	18	0	0	0	0		10	8			0
Powiat zambrowski	7	0	0	1	0		5	1			0
Powiat łomżyński	14	0	0	0	0		9	2			3

Powiat	Ogółem	DOMY POMOCY SPOŁ.	MIESZK. CHRO - NIONE OG.	NOCLE - GOWNIE	OGRZE - WALNIE	OŚR. INTER - WENCJI KRYZYS. OG.	OŚR. POM. SPOŁ.	OŚRODKI WSPARCIA OGÓLEM	PLAC. SPEC. PORAD.	POWIAT. CENTRA POM. RODZ.	RODZ. DOMY POM.
Powiat augustowski	4	2	0	0	0	1		0	0	1	
Powiat białostocki	8	4	1	0	0	1		1	0	1	
Powiat bielski (podlaskie)	2	1	0	0	0	0		0	0	1	
Powiat grajewski	2	1	0	0	0	0		0	0	1	
Powiat hajnowski	5	1	2	0	0	0		1	0	1	
Powiat kolneński	3	0	1	0	0	0		1	0	1	
Powiat m. Białystok	8	2	4	0	0	1		0	1	0	
Powiat m. Suwałki	4	1	2	0	0	1		0	0	0	
Powiat m. Łomża	2	1	0	0	0	1		0	0	0	
Powiat moniecki	3	2	0	0	0	0		0	0	1	
Powiat sejneński	3	1	0	0	0	0		1	0	1	
Powiat siemiatycki	2	1	0	0	0	0		0	0	1	
Powiat sokólski	2	0	0	0	0	0		1	0	1	
Powiat suwalski	3	0	0	0	0	1		1	0	1	
Powiat wysokomazowiecki	2	1	0	0	0	0		0	0	1	

ZASOBY INSTYTUCJONALNE POMOCY I WSPARCIA

WYSZCZEGÓLNIENIE		Rok 2021	Rok oceny 2022	Prognoza 2023
OŚRODKI WSPARCIA - OGÓLEM				
Liczba miejsc w placówkach ogółem	1	229	229	229
Liczba osób korzystających	2	223	249	249
Liczba osób oczekujących (wg stanu na 31 grudnia danego roku)	3	41	43	43
Liczba decyzji odmownych (wg stanu na 31 grudnia danego roku)	4	0	0	0
Kadra placówek - liczba osób zatrudnionych ogółem (wg stanu na 31 grudnia danego roku)	5	24	23	23
Roczny koszt prowadzenia i utrzymania placówek (w złotych)	6	2 078 033	2 375 707	2 393 416
W TYM (z wierszy 1-6, dotyczy wierszy 7-27):				
ŚRODOWISKOWE DOMY SAMOPOMOCY				
Liczba miejsc w placówkach ogółem	7	49	49	49
Liczba osób korzystających	8	52	51	51
Liczba osób umieszczonych	9	3	2	2
Liczba osób oczekujących (wg stanu na 31 grudnia danego roku)	10	0	0	0
Kadra placówek - liczba osób zatrudnionych ogółem (wg stanu na 31 grudnia danego roku)	11	13	12	12
Roczny koszt prowadzenia i utrzymania placówek (w złotych)	12	1 150 341	1 303 616	1 273 416
DZIEENNE DOMY POMOCY				
Liczba miejsc w placówkach ogółem	13	60	60	60
Liczba osób korzystających	14	71	68	68
Liczba osób oczekujących (wg stanu na 31 grudnia danego roku)	15	41	43	43
Kadra placówek - liczba osób zatrudnionych ogółem (wg stanu na 31 grudnia danego roku)	16	7	7	7
Roczny koszt prowadzenia i utrzymania placówek (w złotych)	17	653 442	698 876	720 000
KLUBY SAMOPOMOCY				
Liczba miejsc w placówkach ogółem	18	120	120	120
Liczba osób korzystających	19	100	130	130
Liczba osób oczekujących (wg stanu na 31 grudnia danego roku)	20	0	0	0
Kadra placówek - liczba osób zatrudnionych ogółem (wg stanu na 31 grudnia danego roku)	21	4	4	4
Roczny koszt prowadzenia i utrzymania placówek (w złotych)	22	274 250	373 215	400 000
SCHRONISKA DLA OSÓB BEZDOMNYCH I SCHRONISKA DLA OSÓB BEZDOMNYCH Z USŁUGAMI OPIEKUŃCZYMI				
Liczba miejsc w placówkach ogółem	23	0	0	0
Liczba osób korzystających	24	0	0	0
Liczba osób skierowanych w wyniku skamianji	25	0	0	0
Kadra placówek - liczba osób zatrudnionych ogółem (wg stanu na 31 grudnia danego roku)	26	0	0	0
Roczny koszt prowadzenia i utrzymania placówek (w złotych)	27	0	0	0
OGRZEWAŁNIE				

WYSZCZEGÓLNIENIE		Rok 2021	Rok oceny 2022	Prognoza 2023
Liczba miejsc w placówkach ogółem	28	17	17	17
Liczba osób korzystających	29	95	94	94
Kadra placówek - liczba osób zatrudnionych ogółem (wg stanu na 31 grudnia danego roku)	30	0	0	0
Roczny koszt prowadzenia i utrzymania placówek (w złotych)	31	0	0	0
NOCLEGOWNIE				
Liczba miejsc w placówkach ogółem	32	20	20	20
Liczba osób korzystających	33	16	30	30
Liczba osób skierowanych w wyniku eksmisji	34	0	0	0
Kadra placówek - liczba osób zatrudnionych ogółem (wg stanu na 31 grudnia danego roku)	35	5	4	4
Roczny koszt prowadzenia i utrzymania placówek (w złotych)	36	204 426	200 000	200 000

ZASOBY INSTYTUCJONALNE POMOCY I WSPARCIA (c.d.)

WYSZCZEGÓLNIENIE		Rok 2021	Rok oceny 2022	Prognoza 2023
DOMY POMOCY SPOLECZNEJ				
Liczba miejsc w placówkach ogółem	1	108	108	108
Liczba osób korzystających	2	108	108	108
Liczba osób umieszczonych	3	7	3	3
Liczba osób oczekujących (wg stanu na 31 grudnia danego roku)	4	0	0	0
Liczba decyzji odmownych (wg stanu na 31 grudnia danego roku)	5	0	0	0
Kadra placówek - liczba osób zatrudnionych ogółem (wg stanu na 31 grudnia danego roku)	6	90	94	94
Roczny koszt prowadzenia i utrzymania placówek (w złotych)	7	7 242 688	8 600 936	8 700 000
MIESZKANIA CHRONIONE OGÓLEM				
Liczba miejsc w placówkach ogółem	8	10	10	10
Liczba osób korzystających	9	8	5	5
Liczba osób umieszczonych	10	0	5	5
Liczba osób oczekujących (wg stanu na 31 grudnia danego roku)	11	0	0	0
Kadra placówek - liczba osób zatrudnionych ogółem (wg stanu na 31 grudnia danego roku)	12	0	0	0
Roczny koszt prowadzenia i utrzymania placówek (w złotych)	13	14 600	7 190	12 630
OŚRODKI INTERWENCJI KRYZYSOWEJ OGÓLEM (powiatowe)				
Liczba miejsc w placówkach ogółem	14	8	8	8
Liczba osób korzystających	15	14	39	39
PLACÓWKI SPECJALISTYCZNEGO PORADNICTWA (powiatowe)				
Liczba osób korzystających	16	0	0	0
Kadra placówek - liczba osób zatrudnionych ogółem (wg stanu na 31 grudnia danego roku)	17	0	0	0
Roczny koszt prowadzenia i utrzymania placówek (w złotych)	18	0	0	0

WYSZCZEGÓLNIENIE	Rok 2021	Rok oceny 2022	Prognoza 2023
PLACÓWKI WSPARCIA DZIENNEGO			
Liczba miejsc w placówkach ogółem	19	105	90
Liczba osób korzystających	20	70	70
Kadra placówek - liczba osób zatrudnionych ogółem (wg stanu na 31 grudnia danego roku)	21	14	14
Roczny koszt prowadzenia i utrzymania placówek (w złotych)	22	79 994	80 000
PLACÓWKI OPIEKUNICZO-WYCHOWAWCZE OGÓLEM			
Liczba miejsc w placówkach ogółem	23	20	18
Liczba osób korzystających	24	20	18
Kadra placówek - liczba osób zatrudnionych ogółem (wg stanu na 31 grudnia danego roku)	25	14	14
Roczny koszt prowadzenia i utrzymania placówek (w złotych)	26	819 894	799 239
W tym: PLACÓWKI TYPU RODZINNEGO			
Liczba miejsc w placówkach ogółem	27	0	0
Liczba osób korzystających	28	0	0
Kadra placówek - liczba osób zatrudnionych ogółem (wg stanu na 31 grudnia danego roku)	29	0	0
Roczny koszt prowadzenia i utrzymania placówek (w złotych)	30	0	0
CENTRUM INTEGRACJI SPOŁECZNEJ			
Liczba uczestników zajęć	31	113	61
KLUB INTEGRACJI SPOŁECZNEJ			
Liczba uczestników zajęć	32	0	0
WARSZTAT TERAPII ZAJĘCIOWEJ			
Liczba uczestników zajęć	33	40	40
Kadra placówek - liczba osób zatrudnionych ogółem (wg stanu na 31 grudnia danego roku)	34	17	17
Roczny koszt prowadzenia i utrzymania placówek (w złotych)	35	964 267	1 150 933
ZAKŁAD AKTYWNOŚCI ZAWODOWEJ			
Liczba uczestników zajęć	36	54	67

INNE INSTYTUCJE POMOCY I WSPARCIA

Rodzaj instytucji	Wyszczególnienie	Rok 2021	Rok oceny 2022	Prognoza 2023
Spółdzielnie socjalne dla których JST jest założycielem lub członkiem	Liczba spółdzielni socjalnych	1	0	0
	Liczba osób zatrudnionych w spółdzielniach socjalnych (ogółem wg stanu na 31 grudnia danego roku)	2	0	0
	W tym, z wiersza powyżej, liczba osób, o których mowa w art. 4 ust. 1 ustawy o spółdzielniach socjalnych, zatrudnionych w spółdzielniach socjalnych (wg stanu na 31 grudnia danego roku)	3	0	0
Liczba organizacji poza rządowych w obszarze włączenia społecznego działających na terenie JST	4	0	0	0

6. Kadra jednostki organizacyjnej pomocy społecznej

Miejski Ośrodek Pomocy Społecznej – stan na 31 grudnia 2022 r.

Dyrektor – 1 osoba,

Z-ca Dyrektora – 1 osoba,

Dział Księgowo-Finansowy – 8 osób,

Dział Organizacyjno-Administracyjny – 9 osób,

Dział Pracy Środowiskowej – 31 osób,

Dział Świadczeń Środowiskowych – 4 osoby,

Dział Usług Opiekuńczych – 52 osoby, w tym 50 opiekunek,

Samodzielne stanowisko pracy: koordynator ds. komputeryzacji - 1 osoba,

Pomoc techniczna - 1 osoba,

Dział Świadczeń Rodzinnych – 12 osób,

Klub Seniora – 4 osoby,

Dzienny Dom Senior+ – 7 osób,

Noclegownia dla bezdomnych – 5 osób,

Biuro Zatrudnienia i Rehabilitacji Osób Niepełnosprawnych – 5 osób,

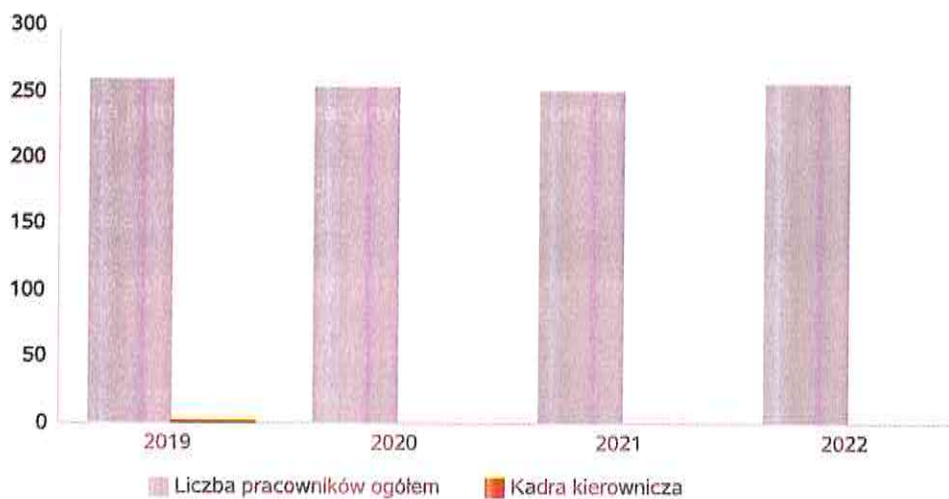
Dodatek węglowy - 2 osoby.

Specjalizację I stopnia w zawodzie pracownik socjalny posiada 8 osób, specjalizację II stopnia: 6 osób.

Kadra jednostek organizacyjnych pomocy społecznej - osoby zatrudnione

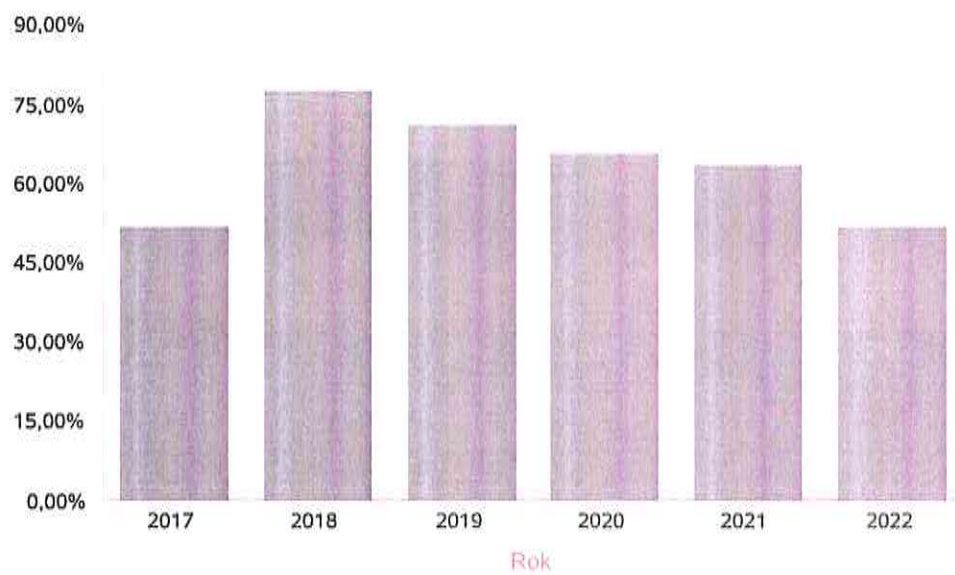
Zatrudnieni	Liczba osób			
	2019	2020	2021	2022
Ogółem we wszystkich rodzajach placówek	256	253	250	256
Kierownicy, dyrektorzy, zastępcy	2	12	15	15

Kadra jednostek organizacyjnych pomocy społecznej - osoby zatrudnione



Kadra jednostek organizacyjnych pomocy społecznej

Rok	Wskaźnik
2017	51,43%
2018	77,42%
2019	70,97%
2020	65,52%
2021	63,33%
2022	51,72%



Czy ośrodek spełnia ustawowy warunek 1 pracownik socjalny na 2000 osób lub 1 pracownik socjalny na 50 rodzin korzystających z pracy socjalnej i czy zatrudnia co najmniej 3 pracowników socjalnych

Rok	Czy spełniony warunek ustawowy dot. pracowników socjalnych	Liczba mieszkańców wg GUS	Liczba rodzin w gminie korzystająca z pracy socjalnej	Liczba pracowników socjalnych
2018	Nie	63 089	1 554	31
2019	Nie	63 000	1 554	31
2020	Tak	62 795	1 387	31
2021	Tak	62 278	1 498	30
2022	Tak	60 264	1 349	29

6.1. Zatrudnienie pomocnicze w jednostce organizacyjnej pomocy społecznej

Zatrudnienie pomocnicze w MOPS: 1 osoba (roboty publiczne z Funduszu pomoc Ukrainie), prace interwencyjne : 1 osoba, z Urzędu Pracy: 1 osoba staż, roboty publiczne 3 osoby.


6.2. Zespoły pracy socjalnej i integracji społecznej w jednostce pomocy społecznej

W 2022 roku w jednostce pomocy społecznej nie funkcjonowały zespoły pracy socjalnej i integracji społecznej.

7. Środki finansowe na wydatki w pomocy społecznej i innych obszarach polityki społecznej w budżecie jednostki samorządu terytorialnego


Poniższe zestawienie przedstawia kwoty środków finansowych, poniesionych na wydatki z pomocy społecznej oraz w innych obszarach polityki społecznej w Łomży z wyszczególnieniem środków finansowych, będących wyłącznie w budżecie Ośrodka Pomocy Społecznej.

WYDATKI W OBSZARACH POLITYKI SPOŁECZNEJ W JEDNOSTKACH SAMORZĄDU TERYTORIALNEGO



- 855 - RODZINA
- 852 - POMOC SPOŁECZNA
- 853 - POZOSTAŁE ZADANIA W ZAKRESIE POLITYKI SPOŁECZNEJ
- 851 - OCHRONA ZDROWIA
- 854 - EDUKACYJNA OPIEKA WYCHOWAWCZA

WYDATKI W OBSZARACH POLITYKI SPOŁECZNEJ W OPS / PCPR



- 855 - RODZINA
- 852 - POMOC SPOŁECZNA
- 853 - POZOSTAŁE ZADANIA W ZAKRESIE POLITYKI SPOŁECZNEJ
- 854 - EDUKACYJNA OPIEKĄ WYCHOWAWCZĄ
- 851 - OCHRONA ZDROWIA

ŚRODKI FINANSOWE NA WYDATKI W POMOCY SPOŁECZNEJ I INNYCH OBSZARACH POLITYKI SPOŁECZNEJ W BUDŻECIE JEDNOSTKI SAMORZĄDU TERYTORIALNEGO
ZADANIA WŁASNE I ZADANIA ZLECONE - w złotych

WYSZCZEGÓLNIENIE		Rok 2021	Rok oceny 2022	Prognoza 2023
OGÓŁEM				
OGÓŁEM (działy)	1	117 674 062	95 322 326	61 093 491
W tym: w budżecie OPS/PCPR	2	15 646 678	78 177 727	44 952 913
851 - OCHRONA ZDROWIA				
85153 - Przedwzrostanie narkomanii	3	20 000	20 000	20 000
w tym: w budżecie OPS / PCPR	4	0	0	0
85154 - Przedwzrostanie alkoholizmu	5	1 200 000	1 200 000	1 300 000
w tym: w budżecie OPS / PCPR	6	173 043	223 855	339 386
852 - POMOC SPOŁECZNA				
85202 - Dofin. pomocy społecznej	7	7 242 667	6 600 936	8 700 000
w tym: w budżecie OPS / PCPR	8	3 065 076	3 464 262	3 950 000
85203 - Ośrodki Wsparcia	9	1 424 591	1 676 831	1 273 416
w tym: w budżecie OPS / PCPR	10	274 250	373 215	0
85205 - Zadania w zakresie przeciwdziałania przemocy w rodzinie	11	35 408	26 935	32 400
w tym: w budżecie OPS / PCPR	12	0 460	26 005	32 400
85213 - Składki na ubezpieczenia zdrowotne opłacone za osoby pobierające niektóre świadczenia z pomocy społecznej oraz za osoby uczestniczące w zajęciach w centrum integracji społecznej	13	146 056	121 857	122 265
w tym: w budżecie OPS / PCPR	14	146 056	121 857	122 265

WYSZCZEGÓLNIENIE		Rok 2021	Rok oceny 2022	Prognoza 2023
85214 - Zasiłki okresowe, celowe i pomoc w naturze oraz składki na ubezpieczenia emerytalne i rentowe	16	1 451 661	1 425 247	1 731 139
w tym: w budżecie OPS	16	1 451 661	1 425 247	1 731 139
85215 - Dodatki mieszkaniowa	17	1 322 717	1 435 230	1 520 000
w tym: w budżecie OPS	18	0	0	0
85216 - Zasiłki stałe	19	1 276 133	1 328 000	1 358 000
w tym: w budżecie OPS	20	1 276 133	1 328 000	1 358 000
85218 - Powiatowe Centra Pomocy Rodzinie	21	0	0	0
w tym: w budżecie PCPR	22	0	0	0
85219 - Ośrodki Pomocy Społecznej	23	4 157 467	4 599 841	5 150 000
w tym: w budżecie OPS	24	4 157 467	4 599 841	5 150 000
85220 - Jednostki specjalistycznego poradnictwa, mieszkania chronione i ośrodki interwencji kryzysowej	25	589 439	642 888	933 548
w tym: w budżecie OPS / PCPR	26	14 600	7 100	12 630
85228 - Usługi opiekuńcze i specjalistyczne usługi opiekuńcze	27	2 709 652	2 992 644	3 484 473
w tym: w budżecie OPS / PCPR	28	2 709 652	2 920 614	3 404 473
85230 - Pomoc w zakresie dożywiania	29	476 532	557 519	600 000
w tym: w budżecie OPS	30	476 532	557 519	600 000
85231 - Pomoc dla cudzoziemców	31	20 000	64 950	157 569
w tym: w budżecie OPS / PCPR	32	20 000	64 950	157 569
W tym (z wiersza 31): Wydatki na pomoc dla cudzoziemców w celu integracji ze środowiskiem (cudzoziemcy, którzy uzyskali status uchodźcy lub ochronę uzupełniającą)	33	0	64 950	137 569
w tym: w budżecie OPS / PCPR	34	0	64 950	137 569
85232 - Centra Integracji Społecznej	35	1 428 405	925 047	717 561
w tym: w budżecie OPS / PCPR	36	115 106	37 100	0
85278 - Usuwanie skutków klęsk żywiołowych	37	0	20 000	0
w tym: w budżecie OPS / PCPR	38	0	20 000	0
85295 - Pozostała działalność	39	992 374	4 884 806	1 312 035
w tym: w budżecie OPS / PCPR	40	992 374	4 884 806	1 312 035
853 - POZOSTAŁE ZADANIA W ZAKRESIE POLITYKI SPOŁECZNEJ				
85311 - Rehabilitacja zawodowa i społeczna osób niepełnosprawnych	41	130 176	158 005	169 252
w tym: w budżecie OPS / PCPR	42	0	0	0
85321 - Zespoły orzekania o niepełnosprawności	43	1 088 000	935 202	98 148
w tym: w budżecie dyspozycji OPS / PCPR	44	0	0	0
85324 - Państwowy Fundusz Rehabilitacji Osób Niepełnosprawnych	45	2 017 425	2 326 918	2 594 439
w tym: w budżecie OPS / PCPR	46	0	0	0
85395 - Pozostała działalność w zakresie polityki społecznej	47	1 045 723	6 953 543	701 880
w tym: w budżecie OPS / PCPR	48	1 045 723	6 953 543	701 880
854 - EDUKACYJNA OPIEKA WYCHOWAWCZA				
85415 - Pomoc materialna dla uczniów o charakterze socjalnym	49	488 343	319 982	320 000
w tym: w budżecie OPS / PCPR	50	0	319 982	320 000

WYSZCZEGÓLNIENIE		Rok 2021	Rok oceny 2022	Prognoza 2023
85416 - Pomoc materialna dla uczniów o charakterze motywacyjnym	51	77 600	120 400	125 000
w tym: w budżecie OPS / PCPR	52	0	0	0
855 - RODZINA				
85501 - Świadczenia wychowawcze	53	82 000 560	25 421 771	0
w tym: w budżecie OPS / PCPR	54	0	25 421 771	0
85502 - Świadczenia rodzinne, świadczenie z funduszu alimentacyjnego oraz składki na ubezpieczenia emerytalne i rentowe z ubezpieczenia społecznego	55	21 104 000	22 858 716	23 316 454
w tym: w budżecie OPS / PCPR	55	0	22 858 716	23 316 454
85504 - Wspieranie rodziny	57	1 550	0	0
w tym: w budżecie OPS / PCPR	56	1 550	0	0
85516 - Tworzenie i funkcjonowanie stobków	59	2 071 448	2 179 267	1 800 000
w tym: w budżecie OPS / PCPR	60	0	0	0
85518 - Tworzenie i funkcjonowanie klubów dziecięcych	61	0	0	0
w tym: w budżecie OPS / PCPR	62	0	0	0
85519 - Działalność opiekunów	63	0	0	0
w tym: w budżecie OPS / PCPR	64	0	0	0
85508 - Rodziny zastępcze	66	2 008 553	1 811 277	1 778 800
w tym: w budżecie OPS / PCPR	65	2 008 553	1 811 277	1 778 800
85510 - Działalność pisowców opiekuńczo-wychowawczych	67	976 771	1 183 714	1 318 000
w tym: w budżecie OPS / PCPR	68	378 335	167 000	170 883
85513 - Składki na ubezpieczenia zdrowotne opłacane za osoby pobierające świadczenie rodzinne, zgodnie z przepisami ustawy o świadczeniach rodzinnych oraz za osoby pobierające zasiłki dla opiekunów, zgodnie z przepisami ustawy z dnia 4 kwietnia 2014 r. o ustaleniu i wypłacie zasiłków dla opiekunów	69	342 048	471 701	424 000
w tym: w budżecie OPS / PCPR	70	342 048	471 701	424 000
85514 - Składki na ubezpieczenia zdrowotne opłacane za osoby przebywające na urlopach wychowawczych, za osoby zatrudnione jako niania oraz za osoby sprawujące osobistą opiekę nad dzieckiem	71	0	0	0
w tym: w budżecie OPS / PCPR	72	0	0	0
85576 - Usunięcie skutków klęsk żywiołowych	75	0	0	0
w tym: w budżecie OPS / PCPR	74	0	0	0

8. Aktywność projektowo-konkursowa jednostki organizacyjnej pomocy społecznej

Udział w konkursach ogłaszanych przez Ministerstwo Rodziny i Polityki Społecznej.
„Opieka Wytchnieniowa” program zrealizowany w ramach Funduszu Solidarnościowego przez MOPS, wydatkowano kwotę 322 878,13 zł. Program umożliwił odciążać opiekunów osób niepełnosprawnych poprzez bezpłatne świadczenie usługi opieki wytchnieniowej. Z programu skorzystało 41 osób, w tym 14 dzieci i 27 osób dorosłych. Łącznie wykonano 8 287 godzin usług opieki wytchnieniowej.

„Asystent osobisty osoby niepełnosprawnej” – edycja 2022 program zrealizowany w ramach Funduszu Solidarnościowego przez MOPS, wydatkowana kwota 1 664 615,70 zł.

Ze wsparcia asystenta w wykonywaniu codziennych czynności oraz funkcjonowaniu w życiu społecznym skorzystało 123 osoby /w tym 11 dzieci i 112 dorosłych/. Łącznie wykonano 52 206 godzin usług asystenta.

„**Korpus Wsparcia Seniorów**” program przyczynił się do wsparcia gmin w zapewnieniu pomocy seniorom w wieku 65 lat i więcej. Zrealizowano dwa moduły- Moduł I oferował usługi /skorzystało 157 osób/, Moduł II oferował opaski do monitorowania stanu zdrowia, /opaski otrzymało 50 osób/. Wydatkowana kwota 175 781,59 zł.

„Program rozwoju rodzinnych domów pomocy na rok 2022” program dofinansowany ze środków budżetu państwa, polegał na dofinansowaniu do kosztów, jakie gmina ponosi w związku z kierowaniem osób do Rodzinnych Domów Pomocy (opłacenie kosztów pobytu osób w tych placówkach) W okresie od 1 stycznia do 31 grudnia 2022 r. dopłacono do pobytu za 11 osób skierowanych do Rodzinnych Domów Pomocy w Łomży, wykorzystano kwotę w wysokości: 100 817 zł.

Doposażenie Dziennego Domu „Senior+” w stanowiska służące upowszechnianiu i rozwijaniu kompetencji cyfrowych Seniorów projekt ogłoszony przez Ministra Cyfryzacji. Dzięki otrzymanej dotacji doposażono Dzienny Dom „Senior+” w Łomży w sprzęt: 3 laptopy klasy premium oraz 2 tablety min. 10”. Zakup sprzętu umożliwił seniorom poznanie m.in. wykonywania bezpiecznie opłat, sprawdzenia rozkładu jazdy autobusu, rejestracji do lekarza, załatwiania spraw przez Internet. Wydatkowano kwotę 16 420,70 zł.

Program Wieloletni Senior+ na lata 2021-2028, edycja 2022, Moduł I- Utworzenie i/lub wyposażenie Klubu Senior+. Od stycznia 2022 r. zaczął funkcjonować Klub Senior+ na 51 miejsc. Wykonano prace modernizacyjne w budynku KS o powierzchni 259 m kw. przy ul. Nowogrodzkiej 7A w Łomży m.in. wymianę posadzki, drzwi, oświetlenia, wydzielono pomieszczenie gospodarcze i toalety, wykonano remont toalet, instalacji elektrycznej, aneksu kuchennego, zabudowę szatni, wyposażono w sprzęt AGD, wykonano malowanie pomieszczeń, podjazd, usunięto bariery architektoniczne, podzielone zostały pomieszczenia piwniczne na kotłownię i magazyn. Wydatkowano kwotę 299 402,28 zł.

Dodatki finansowane z budżetu państwa w 2022.

Dodatki dla gospodarstw domowych /inne źródła ciepła/ dodatek z tytułu wykorzystywania niektórych źródeł ciepła innych niż węgiel. W 2022 r. wypłacono dla gospodarstw domowych 699 dodatków na kwotę 1 392 000,00 zł.

Dodatki dla gospodarstw domowych /podmioty wrażliwe/. Dodatki otrzymało 7 zakładów opieki zdrowotnej, 2 parafie, 1 stowarzyszenie i 1 szkoła podstawowa. Dodatek dla podmiotów wrażliwych wypłacono dla 11 podmiotów na kwotę 73 491,27 zł.

Dodatek węglowy; wypłacono dodatek węglowy dla 1 599 gospodarstw domowych na kwotę 4 797 000 zł.

Preferencyjny zakup węgla kamiennego. Węgiel sprzedawany przez gminy kupowały gospodarstwa domowe, które były uprawnione do tzw. dodatku węglowego. Koszt zakupu węgla wynosił 1970 zł.za tonę /cena nie zawierała transportu ze składu MPEC Sp. z o.o./ W 2022 r. złożono 396 wniosków o pomoc w zakupie węgla.

Dodatek elektryczny. Od 1 grudnia 2022 r. do dnia 1 lutego 2023 r. składane były w MOPS wnioski o dodatek elektryczny. W 2022 roku złożono 16 wniosków o dodatek elektryczny /w tym 7 wniosków po 1000 zł., 6 wniosków po 1500 zł. oraz 3 wnioski, która nie spełniają warunków przyznania/. Wypłata dodatku elektrycznego nastąpi w terminie do 31 marca 2023 r.

Realizacja programów osłonowych.

Dodatek osłonowy przysługiwał gospodarstwu domowemu, którego przeciętne miesięczne dochody nie przekraczały 2100 zł w gospodarstwie jednoosobowym albo 1500 zł na osobę w gospodarstwie wieloosobowym. Wypłacono dla 5 847 gospodarstw domowych. Wydatkowano kwotę 3 526 906,95 zł.

Miejski program osłonowy w zakresie pomocy finansowej na zakup leków na lata 2021-2022 został przyjęty Uchwałą Nr 320/XXXI/20 Rady Miejskiej Łomży. Celem programu jest pomoc finansowa adresowana do osób niezdolnych do pracy z tytułu wieku, osób przewlekle chorych w wieku produkcyjnym, osób niepełnosprawnych znajdujących się w trudnej sytuacji bytowej i ponoszących wydatki na zakup leków zleconych przez lekarza. MOPS wydał 1439 decyzji dotyczących pomocy finansowej na leki, średnio co miesiąc z pomocy finansowej na zakup leków korzystało 130 rodzin.

9. Współpraca z organizacjami pozarządowymi - zadania zlecone w obszarze pomocy i wsparcia

W 2022 r. Łomży zlecono 53 organizacjom pozarządowym w trybie działalności pożytku publicznego 33 umowy zlecenia na kwotę 738.950 zł. W trybie zamówień publicznych nie zlecano organizacjom pozarządowym, nie były zlecane organizacjom pozarządowym usługi opiekuńcze, prowadzenie placówek pomocy społecznej. Łącznie skorzystało ze wsparcia 6.042 osoby.

10. Wnioski końcowe

- Zwiększa się co roku liczba nowych zadań zleconych realizowanych przez Miejski Ośrodek Pomocy Społecznej /dodatki, programy, świadczenia/.
- Od 9 lat utrzymywała się tendencja spadkowa w zakresie liczby rodzin korzystających z pomocy MOPS. W 2022 roku nastąpił wzrost liczby rodzin /o 126 rodzin/ zgłaszających się o pomoc spowodowany rosnącymi cenami żywności i opłat w związku z sytuacją między Ukrainą-Rosją oraz skutkami pandemii.
- W 2022 roku udzielono więcej pomocy z powodu ubóstwa /wzrost o 133 rodziny/, przy czym więcej osób korzystało z zasiłków okresowych na bieżące potrzeby rodzin, niż z zasiłków celowych /spadek o 62 rodziny/.
- Od roku 2017 widoczny jest spadek w zakresie zapewnienia posiłku z programu dożywiania /mniej o 174 rodziny/. Od kilku lat następuje również stały spadek osób, które ubiegają się o pomoc z powodu bezrobocia /spadek o 80 rodzin/.
- Z uwagi na starzenie się społeczeństwa wzrasta liczba osób, które z uwagi na stan zdrowia lub starszy wiek zgłaszają potrzebę korzystania z usług asystenckich, opieki wytechnicznej i usług DDS+ /oczekuje na miejsce 43 osoby/.
- Zwiększa się zapotrzebowanie na usługi rekreacyjne seniorów, którzy w sposób aktywny chcą spędzać czas /wzrost uczestników Klubu Senior+ o 49 osób/.
- Na szalonym poziomie pozostaje liczba osób, które mają przyznane usługi opiekuńcze, jednak na liście rezerwowej oczekuje stale od pięćdziesięciu do sześćdziesięciu osób /brakuje wystarczającej liczby opiekunów a liczba osób w starszym wieku wzrasta/. Rozwiązaniem byłoby wprowadzenie bardziej elastycznych form świadczenia usług dostosowanych do potrzeb seniorów oraz zwiększenie liczby etatów dla osób świadczących usługi co roku o dwie osoby, do momentu zmniejszenia lub zakończenia kolejki.
- Centrum Pieczy Zastępczej zauważa, że wydłużający się czas pobytu małoletnich w rodzinnej pieczy zastępczej powoduje, że liczba miejsc jest niewystarczająca. Brak pozabawień władzy rodzicielskiej zmniejsza znacząco liczbę adopcji. Więcej szans otrzymują zdemoralizowani i niewydolnie opiekuńczo-wychowawczo rodzice niż ich zaniedbywane dzieci. Problemem jest też brak kandydatów na rodziny zastępcze.
- Placówka Opiekuńczo-Wychowawcza wskazuje, że w związku z trwającym stanem epidemii, wprowadzeniem nauki zdalnej, brakiem kontaktu z rówieśnikami, część podopiecznych nadal ma problem z odnalezieniem się w otaczającej rzeczywistości-wymagają stałego wsparcia psychiatrycznego i psychologicznego. Placówka Opiekuńczo-Wychowawcza w Łomży nie ma zatrudnionego psychologa, który dbałby o rozwój psychiczny podopiecznych. Dużym problemem jest również brak zasobów mieszkaniowych (mieszkania chronione, treningowe) dla wychowanków pełnoletnich opuszczających placówkę. Często jest tak, że podopieczni nie mają gdzie iść i wracają do środowiska, z którego zostali zabrani, więc często powielają schematy swoich rodziców.

Podsumowując powyższe, najważniejsze zadania powinny być skupione na udzielaniu wsparcia osobom i rodzinom znajdującym się w trudnej sytuacji życiowej oraz na dążeniu do spójności społecznej przy wykorzystaniu dostępnych środków z zasobów miasta i środków zewnętrznych. Planowane i realizowane działania mają służyć rozwiązywaniu problemów społecznych i poprawy jakości życia mieszkańców miasta Łomża.

Kierunki działań w 2022 roku:

1. Zapewnienie wsparcia dla osób znajdujących się w trudnej sytuacji, zwłaszcza osób starszych, samotnych, niepełnosprawnych, długotrwale lub ciężko chorych, z niepełnosprawnościami.
2. Udzielanie pomocy w zaspokajaniu potrzeb życiowych rodzinom w kryzysie, doświadczającym przemocy domowej, rodzinom z dziećmi, w których występują trudności opiekuńczo-wychowawcze osobom i rodzinom z dziećmi z niepełnosprawnościami.

3. Prowadzenie działań w zakresie aktywizacji zawodowej i społecznej osób zagrożonych społeczną marginalizacją, dążenie do przełamania bierności tych osób, podejmowania pracy i życiowego usamodzielnienia.
4. Realizowanie działań w celu zabezpieczania potrzeb i integracji cudzoziemców, którzy opuścili swój kraj w związku z prowadzonymi na ich terenie działaniami zbrojnymi.
5. Udzielanie osobom i rodzinom pomocy przy współpracy instytucji z sektora publicznego, społecznego, organizacji pozarządowych i innych działających w obszarze pomocy społecznej.

DYREKTOR
Miejskiego Ośrodka Pomocy Społecznej
w Łomży
mgr inż. Wiesław Jagielak