

Sprawozdanie Zarządu z działalności Zakładu Gospodarowania Odpadami Sp. z o.o.
za okres od 1 stycznia do 31 grudnia 2022 rok

**ZAKŁAD GOSPODAROWANIA ODPADAMI
SP. Z O.O.**

**SPRAWOZDANIE
ZARZĄDU
Z DZIAŁALNOŚCI SPÓŁKI
za 2022 ROK**

Łomża 2022

I. WPROWADZENIE

1. Podstawowe informacje o Spółce

Spółka działa pod nazwą: Zakład Gospodarowania Odpadami Sp. z o.o.

Siedzibą Spółki jest Łomża, ul. Akademicka 22.

Na podstawie art. 17 ust. 4 ustawy z dnia 19 lipca 2019 r. o zmianie ustawy o utrzymaniu czystości i porządku w gminach oraz niektórych innych ustaw (Dz. U. z 2019 r. poz. 1579), zgodnie z art. 28b ust. 1 ustawy z dnia 14 grudnia 2012 r. o odpadach (Dz. U. z 2019 r. poz. 701 ze zm.) z dniem 06.09.2019 r. Instalacja RIPOK-Czartoria została zmieniona na Instalacją komunalną (IK-Czartoria).

Instalacja komunalna znajduje się w miejscowości Czartoria gmina Miastkowo.

Sprawozdanie obejmuje okres działalności spółki od 01.01.2022 do 31.12.2022 roku.

Zakład Gospodarowania Odpadami Sp. z o.o. została powołana 21 stycznia 2015 r. uchwałą Rady Miejskiej Łomży Nr 18/V/15 w celu wykonywania zadań własnych Miasta Łomża, polegających na świadczeniu zaspakajania potrzeb zbiorowych wspólnoty w zakresie:

- prowadzenia składowiska znajdującego się w Gminie Miastkowo, odbierania i przetwarzania odpadów komunalnych oraz utrzymania i eksploatacji instalacji z tym związanych,
- zapewnienie funkcjonowania Punktu Selektywnej Zbiórki Odpadów Komunalnych w Łomży ul. Akademicka 22.

Zgodnie z powyższą uchwałą Spółka ma wykonywać usługi w zakresie publicznych zadań Miasta w ogólnym interesie gospodarczym.

Spółka działa na podstawie aktu założycielskiego sporządzonego w formie aktu notarialnego w dniu 22.01.2015 r., Repertorium A nr 590/2015 Akt nr 65/2015 z późniejszymi zmianami, ostatni akt notarialny z dnia 16.12.2021 r., Rep. A nr 13798/2021 Akt nr 1811/2021. Spółkę zawiązano na czas nieokreślony. Zakład Gospodarowania Odpadami Sp. z o. o. przejęła aportem zorganizowaną część przedsiębiorstwa w rozumieniu art. 55 Kodeksu Cywilnego, to jest zorganizowany zespół składników niematerialnych i materialnych przeznaczonych do prowadzenia działalności gospodarczej.

Ponadto spółka posiada następujące dokumenty legalizujące jej działalność:

- a) z dniem 08.05.2015 r. Spółka została zarejestrowana w Krajowym Rejestrze Sądowym Sądu Rejonowego w Białymstoku pod nr KRS 0000557179,
- b) w dniu 30.03.2015 r. Urząd Skarbowy w Łomży nadał Spółce numer identyfikacji podatkowej NIP 7182141832 oraz w dniu 14.10.2015 r. NIP UE PL 7182141832,
- c) w dniu 26.03.2015 r. Urząd Statystyczny w Białymstoku Oddział w Łomży nadał Spółce numer identyfikacyjny REGON 361102927,
- d) w dniu 29.05.2015 r. Główny Inspektorat Ochrony Środowiska nadał Spółce numer rejestrowy E0020606Z – zgodnie z art. 235 ust. 2 i 3 ustawy z dn. 14.12.2012 r. o odpadach w związku z art. 10 ust. 1 i 2 ustawy z dnia 29.07.2005 r. o zużytym sprzęcie elektrycznym i elektronicznym,
- e) zezwolenia i decyzje na wykonywanie działalności, określone w ustawie z dnia 02.07.2004 r. o swobodzie działalności gospodarczej i innych przepisach szczególnych:
 - zezwolenie na zbieranie odpadów w Punkcie Selektywnej Zbiórki Odpadów Komunalnych w Łomży, Decyzja Prezydenta Miasta Łomży z dnia 11.05.2015 r. nr ROS.6233.8.2015 zmieniona Decyzją WGK.6233.8.2019 IP z dn. 22.07.2020 r., sprostowana Postanowieniem nr WGK.6233.2.2021 IP z dnia 05.03.2021 r. oraz zmieniona Decyzją WGK.6233.2.2021 IP z dn. 06.05.2022 r.,
 - zaświadczenie Nr 0363709 z dnia 19.11.2015 r. na przewozy drogowe na potrzeby własne, Urząd Miejski w Łomży, aktualne zaświadczenie Nr 0400811 z dnia 31.01.2019 r.,
 - instrukcja prowadzenia składowiska odpadów innych niż niebezpieczne i obojętne z wydzieloną kwaterą do składowania odpadów niebezpiecznych – budowlanych zawierających azbest, Decyzja DOS-II.7241.1.5.2022 Marszałka Województwa Podlaskiego z dnia 13 grudnia 2022 r.,
 - pozwolenie zintegrowane na eksploatację instalacji do składowania odpadów o zdolności przyjmowania ponad 10 ton odpadów na dobę i całkowitej pojemności ponad 25 000 ton, z wyjątkiem składowisk odpadów obojętnych lub obiektów unieszkodliwiania odpadów wydobywczych oraz instalacji do odzysku lub kombinacji odzysku i unieszkodliwiania o zdolności przetwarzania ponad 75 ton na dobę, z wykorzystaniem obróbki biologicznej z dnia 23 sierpnia 2019r. (DOS-II.7222.1.4.2019), zmienione Decyzją z dnia 26.08.2020 r. (DOS-II.7222.1.1.2020), Decyzją z dnia 23.04.2021r. (DOS-II.7222.1.31.2020),

Decyzją z dnia 06.10.2021r. (DOS-II.7222.1.16.2021), Decyzją z dnia 11.05.2022r. (DOS-II.7222.1.8.2020), Decyzją z dnia 28.10.2022r. (DOS-II.7222.1.2.2022) oraz Decyzją z dnia 19.01.2023r. (DOS-VI.7222.1.25.2023).

- Regulamin świadczenia usług publicznych w zakresie gospodarowania odpadami przez Zakład Gospodarowania Odpadami Sp. z o.o. – Zarządzenie nr 324/20 Prezydenta Miasta Łomża z dn. 08.12.2020 r.
- Regulamin Punktu Selektywnego Zabierania Odpadów Komunalnych - Zarządzenie nr 337 Prezydenta Miasta Łomża z dnia 22.12.2020r.
- Cennik opłat - Zarządzenie nr 83/22 Prezydenta Miasta Łomża z dnia 15.03.2022 r. w sprawie stawek opłat za przyjęcie do zagospodarowania odpadów komunalnych w Zakładzie Gospodarowania Odpadami w Czartorii gm. Miastkowo.
- Decyzja nr DOS-II.7241.2.2.2019 z dnia 14 maja 2019 r., na mocy której, Spółka otrzymała zgodę na zamknięcie kwatery nr 1 składowiska odpadów innych niż niebezpieczne i obojętne, zlokalizowanego w miejscowości Czartoria gm, Miastkowo i określiła techniczny i biologiczny sposób zamknięcia kwatery nr 1 składowiska odpadów wraz z harmonogramem prac.
- Decyzja Nr G-9121/19 z dnia 31.12.2019r. Ministra Rolnictwa i Rozwoju Wsi, która pozwala Spółce na wprowadzenie do obrotu organicznego środka poprawiającego właściwości gleby pn.: „Łomżniaczek” produkowanego przez ZGO Sp. z o. o. i określa wymagania jakościowe organicznego oraz zawiera treść instrukcji jego stosowania i przechowywania.

Organami Spółki są:

- Zgromadzenie Wspólników (najwyższa władza w Spółce) – wykonywana przez Prezydenta Miasta Łomża;
- Rada Nadzorcza powoływana i odwoływana przez Zgromadzenie Wspólników;
- Zarząd Spółki.

Na dzień 31.12.2022r. kapitał zakładowy Spółki wynosi 18.754.000,00 zł. i dzieli się na 18.754 udziały o wartości po 1.000,00 zł każdy. Wartość bilansowa 1-go udziału wynosi 887,68 zł (Tabela nr 1). Jedynym udziałowcem Spółki jest Miasto Łomża.

Tabela nr 1

Struktura udziałów w Zakładzie Gospodarowania Odpadami Sp. z o.o.

Udziałowiec	Liczba posiadanych udziałów	Liczba głosów	Procentowy udział w kapitale podstawowym	Procentowy udział w ogólnej liczbie głosów
Miasto Łomża	18.754	18.754	100%	100%
Razem	18.754	18.754	100%	100%

Wyżej wymieniona kwota kapitału podstawowego wykazana została:

- a) w wysokości określonej w umowie i wpisanej do rejestru przedsiębiorców, zgodnie z art. 36 ust. 1 i 2 ustawy o rachunkowości,
- b) zgodnie z księgą udziałów prowadzoną według wymagań Ksh,
- c) jest w części wkładem pieniężnym w kwocie 900.000,00 zł, wkładem niepieniężnym (aport) w postaci zorganizowanej części przedsiębiorstwa, w rozumieniu art. 55¹ Kodeksu Cywilnego w kwocie 17.483.000,00 zł oraz wkładem niepieniężnym (aport) w postaci zabudowanej działki gruntu w kwocie 371.000,00 zł.

W roku 2022 nie było zmian w wielkości kapitału Spółki. Ostatnie podwyższenie kapitału odbyło się w dniu 16.12.2021 r. aktem notarialnym nr 1811/2021, Rep. A nr 13798/2021. Kapitał zakładowy Spółki został podwyższony do wysokości 18.754.000,00 zł. Zarejestrowanie udziałów w KRS nastąpiło w dniu 9.02.2022 r.

2. Władze Spółki

Zarząd

Zarząd powoływany jest przez Radę Nadzorczą po zasięgnięciu opinii Prezydenta Miasta Łomża na okres 3 lat. Od dnia 01.06.2017 r. Zarząd prowadzi sprawy Spółki na podstawie umowy o świadczenie usług zarządzania – zgodnie z przepisami ustawy z dnia 9 czerwca 2016 r. o zasadach kształtowania wynagrodzeń osób kierujących niektórymi spółkami (Dz. U. z 2017 r., poz. 2190).

W okresie od 01.01.2022 r. do dnia 31.12.2022 r. Zarząd Spółki był sprawowany przez:

Prezes Zarządu mgr Jan Perkowski od dnia 28.09.2021 r. do dnia zatwierdzenia
Sprawozdania Zarządu z działalności Spółki za rok
2023 przez Zgromadzenie Wspólników.

Rada Nadzorcza Spółki Uchwałą Nr 11/2021 dnia 28.09.2021 r., w oparciu o otrzymaną od Prezydenta Miasta Łomża pozytywną opinię, powołała Pana Jana Perkowskiego na stanowisko Prezesa Zarządu Zakładu Gospodarowania Odpadami Sp. z o.o. na kadencję 2021-2024.

Uchwałą Nr 1 z dnia 28.07.2021r. Zarząd Spółki pod firmą Zakład Gospodarowania Odpadami Sp. z o.o. ustanowił prokurę samoistną dla Pana Adama Miary (wpis w KRS z dnia 19.08.2021 r.).

Rada Nadzorcza

Rada Nadzorcza powoływana jest przez Walne Zgromadzenie Wspólników na okres 3-letniej kadencji. Zwyczajne Zgromadzenie Wspólników Uchwałą Nr 10/I/2021 powołało członków Rady Nadzorczej na kadencję 2021-2024.

Rada Nadzorcza Spółki na dzień 31.12.2022 r. funkcjonowała w składzie:

Przewodniczący RN	dr Beata Madras– Kobus	od dnia 06.05.2015 r.
Wiceprzewodniczący RN	dr Mariusz Paweł Kuryłowicz	od dnia 22.09.2021 r.
Sekretarz RN	Paweł Bartliński	od dnia 22.09.2021 r.

Według stanu na dzień 31.12.2022 r. nie występowały powiązania z innymi jednostkami (jednostką dominującą, znaczącego inwestora, jej jednostkami zależnymi, współzależnymi i stowarzyszonymi oraz jednostkami znajdującymi się wraz z jednostką pod wspólną kontrolą, a także wspólnikami jednostki współzależnej – w rozumieniu art. 3 ust. 1 pkt 43 uor).

3. Informacje o pracy Zarządu

W okresie objętym sprawozdaniem tj. od 01.01.2022 do 31.12.2022 roku Zarząd Zakładu Gospodarowania Odpadami Sp. z o. o. podjął 27 uchwał, które dotyczyły spraw związanych z bieżącą działalnością Spółki, jak i prowadzonych inwestycji:

1. Uchwała nr 01/01/2022 z dnia 04.01.2022 r. w sprawie realizacji zamówienia publicznego pn.: *„Rozbudowa wizyjnego systemu kontroli na terenie IK w Czartorii, gm. Miastkowo, działka 234”*.
2. Uchwała nr 02/01/2022 z dnia 18.01.2022 r. w sprawie udzielenia wsparcia finansowego – *Uczniowski Klub Sportowy „Butterfly”*.
3. Uchwała nr 03/01/2022 z dnia 18.01.2022 r. w sprawie wypłaty dodatkowego wynagrodzenia rocznego za rok 2021.
4. Uchwała nr 04/01/2022 z dnia 24.01.2022 r. w sprawie aktualizacji odpisów na fundusz rekultywacyjny.
5. Uchwała nr 05/01/2022 z dnia 25.01.2022 r. w sprawie powołania komisji przetargowej o charakterze stałym do przeprowadzenia postępowań o udzielenie zamówień publicznych na usługi, dostawy i roboty budowlane w 2022 r.
6. Uchwała nr 01/02/2022 z dnia 03.02.2022 r. w sprawie realizacji zamówienia publicznego pn.: *„Dostawa fabrycznie nowej ładowarki teleskopowej w formie leasingu operacyjnego z opcją wykupu”*.
7. Uchwała nr 02/02/2022 z dnia 03.02.2022 r. w sprawie realizacji zamówienia publicznego – usługi pn.: *„Usługi zagospodarowania odpadów o kodzie 191212 luzem”*.
8. Uchwała nr 03/02/2022 z dnia 10.02.2022 r. w sprawie udzielenia wsparcia finansowego dla *Wielkiej Orkiestry Świątecznej Pomocy*.
9. Uchwała nr 04/02/2022 z dnia 21.02.2022 r. w sprawie zatwierdzenia Planu Rzeczowo-finansowego na rok 2022 r.
10. Uchwała nr 01/03/2022 z dnia 03.03.2022 r. w sprawie realizacji zamówienia publicznego pn.: *„Dostawy oleju napędowego do Zakładu Gospodarowania Odpadami Sp. z o.o. w Łomży”*.
11. Uchwała nr 01/04/2022 z dnia 04.04.2022 r. w sprawie realizacji zamówienia publicznego pn.: *„Ubezpieczenia majątku i odpowiedzialności cywilnej Zakładu Gospodarowania Odpadami Sp. z o. o w Łomży”*.

12. Uchwała nr 02/04/2022 z dnia 29.04.2022 r. w sprawie udzielenia wsparcia finansowego *Ochotniczej Straży Pożarnej w Miastkowie*.
13. Uchwała nr 03/04/2022 z dnia 29.04.2022 r. w sprawie wsparcia finansowego fundacji „*Sie pomaga.*”
14. Uchwała nr 01/05/2022 z dnia 25.05.2022 r. w sprawie współorganizacji konkursu plastyczno-ekologicznego pod nazwą „*Makulatura to nie śmieć – Barwy z natury*”.
15. Uchwała nr 01/06/2022 z dnia 14.06.2022 r. w sprawie udzielenia wsparcia finansowego na cele statutowe związane z upowszechnieniem kultury tanecznej – Międzynarodowy Turniej Wirująca Strefa Hip Hop & All Styles”.
16. Uchwała nr 01/07/2022 z dnia 26.07.2022 r. w sprawie udzielenia wsparcia finansowego działalności statutowej *Stowarzyszenia Parku Krajobrazowego Doliny Narwi*.
17. Uchwała nr 02/07/2022 z dnia 29.07.2022 r. w sprawie współorganizacji pikniku rodzinnego organizowanego w ramach Budżetu Obywatelskiego, pod patronatem Prezydenta Miasta Łomża.
18. Uchwała nr 01/08/2022 z dnia 17.08.2022 r. w sprawie kontynuacji gwarancji bankowej na zabezpieczenie roszczeń.
19. Uchwała nr 01/09/2022 z dnia 08.09.2022 r. w sprawie realizacji zamówienia publicznego – roboty budowlane pn.: „*Budowa budynku administracyjnego – socjalnego z niezbędną infrastrukturą techniczną i zagospodarowaniem terenu w ramach IK Czartoria, gm. Miastkowo*”.
19. Uchwała nr 02/09/2022 z dnia 08.09.2022 r. w sprawie realizacji zamówienia publicznego – usługi pn.: „*Usługi zagospodarowania odpadów o kodzie 19 12 12 luzem.*”
20. Uchwała nr 03/09/2022 z dnia 08.09.2022 r. w sprawie realizacji zamówienia publicznego – usługi pn.: „*Usługi odbioru i zagospodarowania odpadów: folii mix o kodzie 15 01 02 z IK Czartoria gm. Miastkowo*”.
21. Uchwała nr 04/09/2022 z dnia 14.09.2022 r. w sprawie udzielenia wsparcia finansowego na działalność statutową dla Łomżyńskiej Rady Federacji Stowarzyszeń Naukowo – Technicznych NOT w Łomży.
22. Uchwała nr 05/09/2022 z dnia 14.09.2022 r. w sprawie zatwierdzenia korekty planu inwestycyjnego na rok 2022 .
23. Uchwała nr 01/10/2022 z dnia 11.10.2022 r. w sprawie zmiany wysokości zabezpieczenia roszczeń w formie gwarancji bankowej.

24. Uchwała nr 02/10/2022 z dnia 20.10.2022 r. w sprawie realizacji zamówienia publicznego – roboty budowlane pn.: *„Budowa podziemnego przeciwpożarowego zbiornika wodnego z niezbędną infrastrukturą techniczną na terenie IK Czartoria, gm. Miastkowo, dz. 234”*.
25. Uchwała nr 03/10/2022 z dnia 20.10.2022 r. w sprawie realizacji zamówienia publicznego pn.: *„Dostawy oleju napędowego do Zakładu Gospodarowania Odpadami Sp. z o.o. w Łomży”*.
26. Uchwała nr 01/11/2022 z dnia 15.11.2022 r. w sprawie realizacji zamówienia publicznego – roboty budowlane pn.: *„Budowa budynku administracyjnego – socjalnego z niezbędną infrastrukturą techniczną i zagospodarowanie terenu w ramach IK Czartoria, gm. Miastkowo”*.
27. Uchwała nr 01/12/2022 z dnia 02.12.2022 r. w sprawie udzielenia wsparcia finansowego w ramach akcji „Szlachetna Paczka.”

W 2022 roku Zarząd Spółki skierował do Właściciela – Prezydenta Miasta Łomża m.in. niżej wymienione pisma i wnioski:

- Wniosek z dnia 28.02.2022r. ZGO/505/2022 w sprawie zatwierdzenia planu inwestycyjnego na rok 2022, stanowiący załącznik nr 3 do Planu rzeczowo-finansowego Spółki na rok 2022.
- Wniosek z dnia 01.03.2022r. ZGO/516/2022 w sprawie zatwierdzenia uaktualnionego cennika opłat za przyjęcie i unieszkodliwianie odpadów w IK – Czartoria obowiązującego od dnia 01.04.2022r.
- Pismo z dnia 02.06.2022r. - zaproszenie do udziału w Zwyczajnym Zgromadzeniu Wspólników Spółki ZGO z siedzibą w Łomży, w celu rozpatrzenia i zatwierdzenia sprawozdania finansowego Spółki oraz sprawozdania Zarządu z działalności Spółki za rok 2021, a także sprawozdania Rady Nadzorczej z jej działalności za 2021 r. oraz udzielenia Członkom Zarządu Spółki i Rady Nadzorczej absolutorium za wykonane przez nich obowiązki w 2021r.

W okresie od 01.01.2022 do 31.12.2022 r. Zarząd podejmował szereg działań w przedmiocie formalno-prawnym i organizacyjnym Spółki oraz uczestniczył również we wszystkich posiedzeniach Rady Nadzorczej, a także w zaproszonych komisjach i sesjach Rady Miasta Łomża:

- sprawował nadzór i zabezpieczał ciągłość pracy zakładu w wymiarze przetwarzania i unieszkodliwiania odpadów z miasta Łomża i okolicznych samorządów;

Raport Zarządu z realizacji celów zarządczych

- Uchwałą Nr 17/2021 z dnia 13.12.2021r. Rada Nadzorcza określiła cele szczegółowe zarządzania i ich wagi na rok 2022:
 - *Realizacja inwestycji dostosowania Sortowni i biofiltra kompostowni do wymagań BAT* - cel zrealizowany w 100%. Szczegóły opisano w Dział II Sprawozdania pkt. 7 Inwestycje.
 - *Uzyskano dodatni wynik finansowy* – cel zrealizowany w 100%. W roku 2022 wypracowano zysk netto w wysokości **1 961 408,83[zł]** .
 - *Zwiększenie przychodów ze sprzedaży surowców wtórnych na poziomie wyższym niż średnioroczny z lat 2020-2021.*

Cel zrealizowany w 100%. Przychody ze sprzedaży surowców wtórnych w roku 2020 wyniosły: **1 264 903,85[zł]**, w roku 2021: **3 397 037,13[zł]**, co daje wartość średnioroczną w wysokości **2 330 970,49[zł]** . Przychody w roku 2022 wyniosły: **3 959 692,21[zł]** i były wyższe niż przychody średnioroczne z lat 2020-2021.
 - *Osiągnięto zysk netto na poziomie wyższym niż średnioroczny z lat 2020-2021.*

Cel zrealizowano w 100%. W roku 2020 została poniesiona strata netto w wysokości **- 4 529 505,68 [zł]**, natomiast w roku 2021 osiągnięto zysk netto w kwocie **3 568 464,32 [zł]**, a więc średnioroczny wynik finansowy kształtuje się na poziomie **- 480 520,68 [zł]**. W roku 2022 wypracowano natomiast zysk w wysokości **1 961 408,83[zł]** netto.

4. Przedmiot i zakres działalności Spółki

Podstawowym przedmiotem działalności jednostki, wynikającym z umowy i wpisu do właściwego rejestru jest:

- 01.29Z uprawa pozostałych roślin wieloletnich,
- 20.15Z produkcja nawozów i związków azotowych,
- 37.00Z odprowadzanie i oczyszczanie ścieków,
- 38.11Z zbieranie odpadów innych niż niebezpieczne,
- 38.12Z zbieranie odpadów niebezpiecznych,
- 38.21Z obróbka i usuwanie odpadów innych niż niebezpieczne (przeważająca działalność),
- 38.22Z przetwarzanie i unieszkodliwianie odpadów niebezpiecznych,
- 38.31Z demontaż wyrobów zużytych,
- 38.32Z odzysk surowców z materiałów segregowanych,
- 39.00Z działalność związana z rekultywacją i pozostała działalność usługowa związana z gospodarką odpadami,
- 43.11Z rozbiórka i burzenie obiektów budowlanych,
- 43.12Z przygotowanie terenu pod budowę,
- 43.99Z pozostałe specjalistyczne roboty budowlane, gdzie indziej nie sklasyfikowane,
- 46.77Z sprzedaż hurtowa odpadów i złomu,
- 46.90Z sprzedaż hurtowa niewyspecjalizowana.
- 47.19Z pozostała sprzedaż detaliczna prowadzona w niewyspecjalizowanych sklepach,
- 49.41Z transport drogowy towarów,
- 77.12Z wynajem i dzierżawa pozostałych pojazdów samochodowych, z wyłączeniem motocykli,
- 77.39Z wynajem i dzierżawa pozostałych maszyn, urządzeń oraz dóbr materialnych, gdzie indziej nie sklasyfikowanych,
- 81.29Z pozostałe sprzątanie.

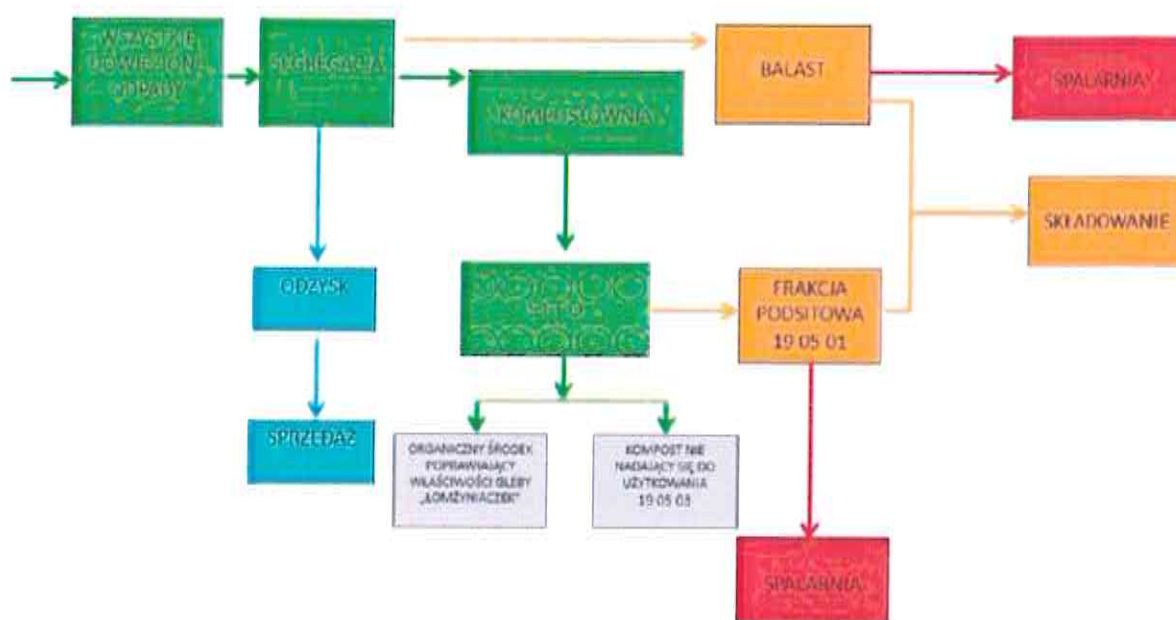
Rzeczywisty przedmiot działalności jest zgodny z zarejestrowanym przedmiotem działalności. W zakresie odbioru odpadów Spółka obsługuje miasto Łomża i 18 samorządów (miast i gmin) wchodzących w skład dawnego „RIPOK” Regionu Zachodniego województwa podlaskiego oraz prowadzi obsługę PSZOK dla miasta Łomża oraz gminy Piątnica.

IK- INSTALACJA KOMUNALNA - Czartoria (dawny RIPOK)

Zakład Przetwarzania i Unieszkodliwiania Odpadów znajduje się w miejscowości Czartoria. Wybudowany jest na wdzierżawionych od gminy Miastkowo gruntach. W roku 2017 Spółka nabyła niezabudowaną działkę gruntu o powierzchni 5,5500 ha, przylegającą do obszaru IK-Czartoria. Działalność IK-Czartoria regulowana jest **pozwoleniem zintegrowanym** na eksploatację Zakładu (Decyzja DOS-II.7222.1.4.2019 z dnia 23.08.2019 r. z późniejszymi zmianami) obejmującym instalację do **składowania odpadów** (trzy kwatery składowania odpadów – nr 1, 2, 3) z wyłączeniem odpadów obojętnych lub obiektów unieszkodliwiania odpadów wydobywczych z **instrukcją prowadzenia składowiska** odpadów innych niż niebezpieczne i obojętne z wydzieloną kwaterą do składowania odpadów niebezpiecznych – budowlanych zawierających azbest oraz **instalację do odzysku i kombinacji odzysku i unieszkodliwiania** z wykorzystaniem obróbki biologicznej spełniającej wymagania określone w ustawie o odpadach i dokumencie referencyjnym BAT. Na podstawie decyzji Marszałka DOS-II.7241.2.2.2019 oraz DIS-IV.7241.2.8.2015 zmienionej decyzją DOS-II.7241.2.11.2016, kwatery nr 1 i 2 zostały zamknięte. W roku 2022 do składowania odpadów wykorzystywana była kwatera nr 3. Poniżej zamieszczony jest schemat działalności Zakładu Przetwarzania i Unieszkodliwiania Odpadów – IK-Czartoria (Wykres 1).

Schemat Blokowy Procesów Przetwarzania Odpadów w Zakładzie Przetwarzania Odpadów IK-Czartoria

Wykres nr 1



PSZOK w Łomży

Zgodnie z obowiązującym prawem – art. 3 ust. 2 pkt 6 ustawy z dnia 13 września 1996 r. o utrzymaniu czystości i porządku w gminach (Dz. U. z 2020 r. poz. 1439, 2320, 2361) każda gmina ma obowiązek zapewnienia czystości i porządku na swoim terenie oraz stworzenia warunków niezbędnych do ich utrzymania w zorganizowanych punktach selektywnego zbierania odpadów komunalnych (PSZOK) w sposób zapewniający łatwy dostęp dla wszystkich mieszkańców gminy. Zgodnie z Uchwałami Rady Miasta Łomża nr 241/XXIV/20 z dnia 29.04.2020 r. i 242/XXIV/20 z dn. 29.04.2020 r. i oraz zleceniem nr WGK.6232.1.2022 KU z dn. 17.01.2022 r., Prezydent Miasta Łomża zlecił Spółce realizację i utrzymanie Punktu Selektywnego Zbierania Odpadów Komunalnych (PSZOK) w Łomży. PSZOK to miejsce, w którym mieszkańcy Łomży i Gminy Piątnica mogą nieodpłatnie zostawić wytwarzane przez siebie, selektywnie zebrane odpady komunalne (Tabela nr 2).

Tabela nr 2

Zestawienie przyjętych do PSZOK odpadów w 2022 r.

Punkt Selektywnego Zbierania Odpadów Komunalnych			
Lp.		masa przyjętych odpadów w 2022 r. [Mg]	% wszystkich odpadów
1	Miasto Łomża	1 124,44	95,28
2	Gmina Piątnica	55,73	4,72
	SUMA	1 180,17	100,00

W myśl art. 3 ust. 2 pkt 5 oraz art. 4 ust. 2 pkt 1a w/w ustawy, w sposób selektywny powinny być zbierane następujące rodzaje i frakcje odpadów komunalnych:

- papier,
- metal,
- tworzywa sztuczne,
- szkło,
- opakowania wielomateriałowe,
- odpady komunalne ulegające biodegradacji (w tym odpady opakowaniowe ulegające biodegradacji),
- zużyty sprzęt elektryczny i elektroniczny pochodzący z gospodarstw domowych,
- przeterminowane leki i chemikalia powstające w gospodarstwach domowych,
- zużyte baterie i akumulatory,
- meble i inne odpady wielkogabarytowe,
- odpady budowlane i rozbiórkowe,
- zużyte opony,
- odpady zielone.

Szczegółowy sposób świadczenia usług przez Punkt Selektywnego Zbierania Odpadów Komunalnych określa Regulamin PSZOK zatwierdzony Zarządzeniem nr 337 Prezydenta Miasta Łomża z dnia 22.12.2020 r.

Ponadto do czynności wykonywanych przez PSZOK należy:

1. Prowadzenie spraw związanych z gospodarką odpadami w PSZOK;
2. Organizowanie i prowadzenie systemu odbioru selektywnych odpadów komunalnych w ramach akcji edukacyjnych prowadzonych w jednostkach oświatowych miasta;
3. Dokonywanie okresowej sprawozdawczości o odpadach przyjętych w PSZOK;
4. Organizowanie i obsługa wyjazdowych punktów selektywnej zbiórki elektroodpadów;
5. Prowadzenie działań informacyjnych i edukacyjnych w zakresie prawidłowego gospodarowania odpadami komunalnymi, w szczególności w zakresie selektywnego zbierania odpadów komunalnych – kampania edukacyjna;
6. Współpraca z Urzędem Miasta w Łomży w zakresie kontroli prawidłowości świadczenia usług przez firmy odbierające odpady z terenu miasta oraz weryfikacja umów w zakresie usuwania odpadów komunalnych właścicieli nieruchomości, na których prowadzona jest działalność gospodarcza;
7. Odbiór przeterminowanych leków z aptek na terenie miasta Łomża.

II. DZIAŁALNOŚĆ SPÓŁKI

1. Działalność związana z przyjęciem odpadów

W okresie od stycznia do końca grudnia 2022 r. Zakład Gospodarowania Odpadami Sp. z o. o. przyjął i przetworzył w IK-Czartoria odpady z miasta Łomża i 18 samorządów (miast i gmin) wchodzących w skład dawnego RIPOK. Tabela nr 3 zawiera zestawienie przyjętych odpadów wg. gmin z podziałem na poszczególne kody odpadów w roku 2022, a szczegółowe zestawienie sporządzone w oparciu o aktualne pozwolenie zintegrowane według procesów w nim określonych: limit w [Mg], wykorzystano w [Mg] i informacyjnie – pozostało [Mg] przedstawia Tabela nr 4 (cyfra ze znakiem ujemnym oznacza przekroczenie limitu określonego w pozwoleniu). W roku 2022 wszystkie miasta i gminy dostarczyły łącznie do IK-Czartoria 37.507,212[Mg] odpadów, w tym inne gminy nienależące do dawnego RIPOK-u - 8,460 [Mg]. Największy udział stanowiły odpady zmieszane 20 03 01 tj. 53,18%, odpady ulegające biodegradacji 20 02 01 tj. 11,63% oraz zmieszane odpady opakowaniowe 15 01 06 – 7,80%. Natomiast odpady betonu oraz

gruz betonowy z rozbiórek i remontów 17 01 01 ukształtowały się na poziomie 4,63% w stosunku do wszystkich przyjętych. W analizowanym okresie możemy odnotować ok. 22% spadek w dostarczaniu do IK-Czartoria odpadów w stosunku do roku 2021. Wynika to z faktu, iż część odpadów trafiła do innych instalacji, część została spalana w gospodarstwach domowych. Obecna sytuacja na świecie, pandemia oraz kryzys gospodarczy przyczyniły się również do mniejszej ilości dostarczanych odpadów do instalacji. Z powyższych danych wynika, iż najwięcej odpadów zostało dostarczonych z miasta Łomży, stanowiły one ponad połowę wszystkich odpadów zmieszanych dostarczonych na składowisko (55,97%). Natomiast najmniejszą ilość odpadów zmieszanych, dostarczyły: gmina – Śniadowo – 59,420 [Mg] tj. 0,16%, gmina – Miastkowo – 81,06 [Mg] tj. 0,22%, gmina Przytuły – 157,400 [Mg] tj. 0,42% oraz gmina Wizna – 209,300 [Mg] tj. 0,56% wszystkich przyjętych odpadów zmieszanych.

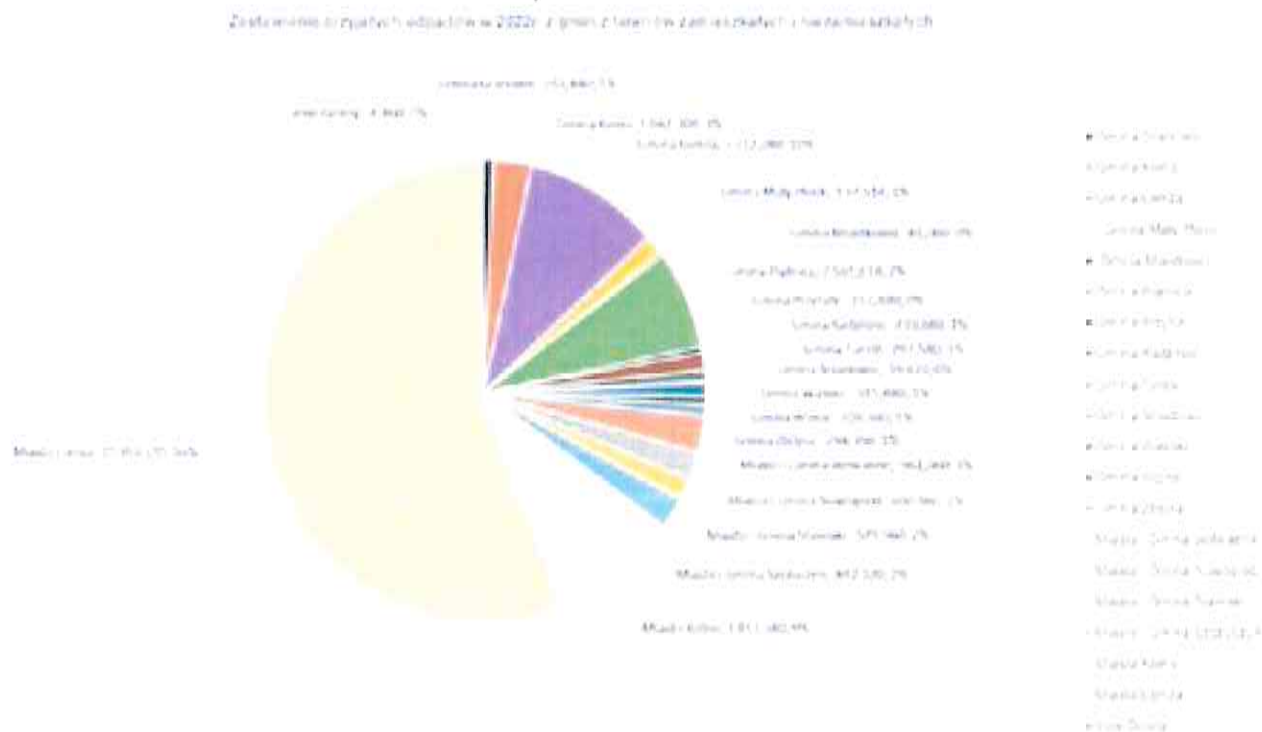
Sprawozdanie Zarządu z działalności Zakładu Gospodarowania Odpadami Sp. z o.o.
za okres od 1 stycznia do 31 grudnia 2022 rok

Tabela nr 3

Zestawienie przyjętych odpadów w okresie 01.01.2022 r. – 31.12.2022r. wg. Gmin z podziałem na poszczególne grupy i wyliczeniem % udziału w ogólnym strumieniu odpadów

Lp.	Opis odbiorcy	Ilość odpadów przyjętych [kg]	Wzrost w porównaniu do poprzedniego okresu [%]	01.01.2022	01.01.2023	15.01.23	15.01.24	15.01.25	17.01.26	17.01.27	17.01.28	17.01.29	17.01.30	19.01.31	19.01.32	20.01.33	20.01.34	20.01.35	20.01.36	20.01.37	20.01.38	20.01.39	20.01.40	
1	Gmina Grabowo	31,080	100%	31,080	31,080	31,080	31,080	31,080	31,080	31,080	31,080	31,080	31,080	31,080	31,080	31,080	31,080	31,080	31,080	31,080	31,080	31,080	31,080	31,080
2	Gmina Iłowo	184,300	100%	184,300	184,300	184,300	184,300	184,300	184,300	184,300	184,300	184,300	184,300	184,300	184,300	184,300	184,300	184,300	184,300	184,300	184,300	184,300	184,300	184,300
3	Gmina Lelisz	37,000	100%	37,000	37,000	37,000	37,000	37,000	37,000	37,000	37,000	37,000	37,000	37,000	37,000	37,000	37,000	37,000	37,000	37,000	37,000	37,000	37,000	37,000
4	Gmina Międzybuzie	137,814	100%	137,814	137,814	137,814	137,814	137,814	137,814	137,814	137,814	137,814	137,814	137,814	137,814	137,814	137,814	137,814	137,814	137,814	137,814	137,814	137,814	137,814
5	Gmina Miastkowo	81,300	100%	81,300	81,300	81,300	81,300	81,300	81,300	81,300	81,300	81,300	81,300	81,300	81,300	81,300	81,300	81,300	81,300	81,300	81,300	81,300	81,300	81,300
6	Gmina Niegole	3,665,618	100%	3,665,618	3,665,618	3,665,618	3,665,618	3,665,618	3,665,618	3,665,618	3,665,618	3,665,618	3,665,618	3,665,618	3,665,618	3,665,618	3,665,618	3,665,618	3,665,618	3,665,618	3,665,618	3,665,618	3,665,618	3,665,618
7	Gmina Przemysław	187,488	100%	187,488	187,488	187,488	187,488	187,488	187,488	187,488	187,488	187,488	187,488	187,488	187,488	187,488	187,488	187,488	187,488	187,488	187,488	187,488	187,488	187,488
8	Gmina Radków	429,683	100%	429,683	429,683	429,683	429,683	429,683	429,683	429,683	429,683	429,683	429,683	429,683	429,683	429,683	429,683	429,683	429,683	429,683	429,683	429,683	429,683	429,683
9	Gmina Turów	297,888	100%	297,888	297,888	297,888	297,888	297,888	297,888	297,888	297,888	297,888	297,888	297,888	297,888	297,888	297,888	297,888	297,888	297,888	297,888	297,888	297,888	297,888
10	Gmina Sulechów	41,420	100%	41,420	41,420	41,420	41,420	41,420	41,420	41,420	41,420	41,420	41,420	41,420	41,420	41,420	41,420	41,420	41,420	41,420	41,420	41,420	41,420	41,420
11	Gmina Wąsosz	316,483	100%	316,483	316,483	316,483	316,483	316,483	316,483	316,483	316,483	316,483	316,483	316,483	316,483	316,483	316,483	316,483	316,483	316,483	316,483	316,483	316,483	316,483
12	Gmina Włocław	205,388	100%	205,388	205,388	205,388	205,388	205,388	205,388	205,388	205,388	205,388	205,388	205,388	205,388	205,388	205,388	205,388	205,388	205,388	205,388	205,388	205,388	205,388
13	Gmina Żółta	296,388	100%	296,388	296,388	296,388	296,388	296,388	296,388	296,388	296,388	296,388	296,388	296,388	296,388	296,388	296,388	296,388	296,388	296,388	296,388	296,388	296,388	296,388
14	Miasto Gmina Janów	391,669	100%	391,669	391,669	391,669	391,669	391,669	391,669	391,669	391,669	391,669	391,669	391,669	391,669	391,669	391,669	391,669	391,669	391,669	391,669	391,669	391,669	391,669
15	Miasto Gmina Nowogard	650,343	100%	650,343	650,343	650,343	650,343	650,343	650,343	650,343	650,343	650,343	650,343	650,343	650,343	650,343	650,343	650,343	650,343	650,343	650,343	650,343	650,343	650,343
16	Miasto Gmina Szamotuły	678,860	100%	678,860	678,860	678,860	678,860	678,860	678,860	678,860	678,860	678,860	678,860	678,860	678,860	678,860	678,860	678,860	678,860	678,860	678,860	678,860	678,860	678,860
17	Miasto Gmina Ślesin	842,230	100%	842,230	842,230	842,230	842,230	842,230	842,230	842,230	842,230	842,230	842,230	842,230	842,230	842,230	842,230	842,230	842,230	842,230	842,230	842,230	842,230	842,230
18	Miasto Gmina Żelazno	3,483,380	100%	3,483,380	3,483,380	3,483,380	3,483,380	3,483,380	3,483,380	3,483,380	3,483,380	3,483,380	3,483,380	3,483,380	3,483,380	3,483,380	3,483,380	3,483,380	3,483,380	3,483,380	3,483,380	3,483,380	3,483,380	3,483,380
19	Miasto Gmina Łelucha	28,962,370	100%	28,962,370	28,962,370	28,962,370	28,962,370	28,962,370	28,962,370	28,962,370	28,962,370	28,962,370	28,962,370	28,962,370	28,962,370	28,962,370	28,962,370	28,962,370	28,962,370	28,962,370	28,962,370	28,962,370	28,962,370	28,962,370
20	Razem	37,480,352	99,97%	37,480,352	37,480,352	37,480,352	37,480,352	37,480,352	37,480,352	37,480,352	37,480,352	37,480,352	37,480,352	37,480,352	37,480,352	37,480,352	37,480,352	37,480,352	37,480,352	37,480,352	37,480,352	37,480,352	37,480,352	37,480,352
	Inne odbiorcy	1,420	0,02%	1,420	1,420	1,420	1,420	1,420	1,420	1,420	1,420	1,420	1,420	1,420	1,420	1,420	1,420	1,420	1,420	1,420	1,420	1,420	1,420	1,420
	Opółka K.	37,952,212	100%	37,952,212	37,952,212	37,952,212	37,952,212	37,952,212	37,952,212	37,952,212	37,952,212	37,952,212	37,952,212	37,952,212	37,952,212	37,952,212	37,952,212	37,952,212	37,952,212	37,952,212	37,952,212	37,952,212	37,952,212	37,952,212

Wykres nr 2



WNIOSKI do Zestawienia % przyjętych odpadów za 2022r.

1. W 2022r. przyjęto o **21,80%** odpadów mniej niż w 2021r. (**37 507,212[Mg]/ 2022r;**
47 961,660[Mg]/ 2021r)

2. Odpady z grupy 20: 20 03 01 i inne zmieszane:

✓ 27 755,558[Mg] w 2021 r.

✓ 19 945,050[Mg] w 2022 r.

Spadek strumienia odpadów zmieszanych o **(-28,14%)** wynika z mniejszej ilości dostarczanych do Instalacji odpadów. W dalszym ciągu w odpadach zmieszanych znajdują się znaczne ilości odpadów, które powinny być zbierane selektywnie, odpadów z produkcji rolnej, wielkogabarytowych, popiołów, a nawet odpadów niebezpiecznych, co podwyższa koszty przetworzenia i zagospodarowania tych odpadów.

3. Odpady z grupy 20: ex 20 01 99 – popioły z palenisk domowych:

✓ 1 432,720[Mg] w 2021 r.

✓ 1 297,540[Mg] w 2022 r.

Spadek o (-9,44%)

4. Odpady budowlane 10 01 01 żużle i popioły przemysłowe:

✓ 3 202,410[Mg] 2021 r.

✓ 6,620[Mg] 2022 r.

Spadek o (-99,79%)

5. Opony 16 01 03:

✓ 86,500[Mg] 2021 r.

✓ 87,140[Mg] 2022 r.

Wzrost o (0,74%) - koszty przetworzenia i zagospodarowania tego rodzaju odpadów pozostają na poziomie roku 2021.

6. Odpady wielkogabarytowe 20 03 07:

✓ 1 978,898[Mg] 2021 r.

✓ 1 409,860[Mg] 2022 r.

Spadek o (-28,76%)

7. Odpady **SELEKTYWNE z grupy**: 15 01 01 do 07; 17 02 02 i 03; 20 01 01 i 36:

✓ 6 811,316[Mg] 2021 r.

✓ 6 417,354[Mg] 2022 r.

Spadek o (-5,78%)

8. AZBEST 17 06 05:

✓ 2 405,340[Mg] 2021 r.

✓ 107,198[Mg] 2022 r.

Spadek o (-95,54%) - w roku bieżącym ZGO ograniczyło ilość przyjmowanych odpadów azbestowych z uwagi na ograniczone możliwości ich zagospodarowania.

9. Odpady BIO – 02 03 04, 03 01 05, 17 05 04, 19 08 01, 19 08 02, 20 01 08, 20 02 01:

✓ 4 288,920[Mg] 2021 r.

✓ 4 578,670[Mg] 2021 r.

Wzrost o **6,76%** - w **tym przypadku** wzrost bardzo odstaje od jakości dostarczanego odpadu (odpad jest zanieczyszczony innymi frakcjami, co utrudnia a wręcz ogranicza znacznie możliwości produkcyjne środka polepszającego właściwości gleby i podwyższa koszty przetwarzania i zagospodarowania odpadów BIO).

**Ilości mas przyjętych, wytworzonych, odzyskanych i unieszkodliwionych odpadów
w stosunku do ich limitów w instalacji RIPOK Czartoria za okres
od 01.01.2022 r. do 31.12.2022 r. zgodnie z pozwoleniem zintegrowanym
DOS-II.7222.1.2.2022 z dnia 28 października 2022r.**

1. Dopuszczone do wytwarzania

a) inne niż niebezpieczne i obojętne

KOD ODPADU	LIMIT	WYKORZYSTANO	POZOSTAŁY LIMIT
	[Mg]	[Mg]	[Mg]
15 01 01	1 600,000	2,280	1 597,720
15 01 02	3 000,000	56,090	2 943,910
15 01 04	600,000	24,600	575,400
15 01 05	900,000	0,000	900,000
15 01 07	3 000,000	2 147,664	852,336
16 02 14	600,000	0,000	600,000
16 02 16	550,000	0,000	550,000
16 06 04	2,500	0,000	2,500
17 01 01	5 000,000	1 735,620	3 264,380
17 01 02	2 000,000	0,000	2 000,000
17 01 03	1 100,000	26,440	1 073,560
17 01 07	1 100,000	6,740	1 093,260
17 01 80	600,000	0,000	600,000
17 01 82	2 000,000	0,000	2 000,000
17 02 01	500,000	0,000	500,000
17 02 02	1 000,000	0,000	1 000,000
17 02 03	500,000	14,360	485,640
17 03 80	1 000,000	8,120	991,880
17 04 05	200,000	0,000	200,000
17 04 07	100,000	0,000	100,000
17 05 04	1 000,000	0,000	1 000,000
17 06 04	1 000,000	0,000	1 000,000
19 05 01	3 000,000	0,000	3 000,000
19 05 03	10 000,000	0,000	10 000,000
19 05 99	20 000,000	0,000	20 000,000
19 12 01	1 200,000	0,000	1 200,000
19 12 02	110,000	0,000	110,000
19 12 03	55,000	0,000	55,000
19 12 07	300,000	0,000	300,000
19 12 09	12 000,000	0,000	12 000,000
19 12 12	40 000,000	0,000	40 000,000
20 03 07	5 000,000	1 409,860	3 590,140

2. Dopuszczone do składowania

a) inne niż niebezpieczne i obojętne

KOD ODPADU	LIMIT	WYKORZYSTANO	POZOSTAŁY LIMIT
	[Mg]	[Mg]	[Mg]
19 01 12	1 100,000	0,000	1 100,000
19 05 01	10 000,000	859,830	9 140,170
19 05 02	250,000	0,000	250,000
19 05 03	12 625,000	0,000	12 625,000
19 05 99	12 625,000	11 591,660	1 033,340
19 08 01	1 100,000	0,000	1 100,000
19 08 02	600,000	0,000	600,000
19 08 05	3 000,000	0,000	3 000,000
19 09 01	200,000	0,000	200,000
19 09 99	1 000,000	0,000	1 000,000
19 12 12	12 625,000	0,000	12 625,000

b) niebezpieczne

KOD ODPADU	LIMIT	WYKORZYSTANO	POZOSTAŁY LIMIT
	[Mg]	[Mg]	[Mg]
17 06 01*	300,000	0,000	300,000
17 06 05*	2 500,000	107,198	2 392,802

3. Dopuszczone do odzysku w procesie R3

KOD ODPADU	LIMIT	WYKORZYSTANO	POZOSTAŁY LIMIT
	[Mg]	[Mg]	[Mg]
02 01 03	200,000	0,000	200,000
02 01 07	300,000	0,000	300,000
02 03 04	200,000	25,820	174,180
02 03 82	100,000	0,300	99,700
03 01 01	300,000	0,000	300,000
03 01 05	300,000	5,440	294,560
03 03 01	300,000	0,000	300,000
03 03 02	100,000	0,000	100,000
15 01 03	300,000	0,080	299,920
17 02 01	1 000,000	0,000	1 000,000
19 06 04	1 000,000	0,000	1 000,000
19 12 07	300,000	0,000	300,000
19 08 01	1 500,000	155,400	1 344,600
19 08 02	1 000,000	29,060	970,940
20 01 08	1 000,000	0,000	1 000,000
20 01 38	200,000	0,000	200,000
20 02 01	10 000,000	4 362,950	5 637,050
20 03 02	1 000,000	3,380	996,620

4. Dopuszczone do odzysku w procesie R5

a) przesyпки technologiczne

KOD ODPADU	LIMIT	WYKORZYSTANO	POZOSTAŁY LIMIT
	[Mg]	[Mg]	[Mg]
17 01 01	6 000,000	0,000	6 000,000
17 01 02	2 000,000	0,000	2 000,000
17 01 03	600,000	0,000	600,000
17 01 07	1 000,000	0,000	1 000,000
17 05 04	1 000,000	0,000	1 000,000
20 02 02	4 000,000	0,000	4 000,000

b) budowa skarp

KOD ODPADU	LIMIT	WYKORZYSTANO	POZOSTAŁY LIMIT
	[Mg]	[Mg]	[Mg]
10 09 03	200,000	0,000	200,000
10 09 06	200,000	0,000	200,000
10 09 08	200,000	0,000	200,000
10 09 10	200,000	0,000	200,000
10 09 12	200,000	0,000	200,000
10 10 06	200,000	0,000	200,000
10 10 08	500,000	0,000	500,000
10 10 10	200,000	0,000	200,000
10 12 08	200,000	0,000	200,000
10 13 82	1 000,000	0,000	1 000,000
16 01 03	2 000,000	87,140	1 912,860
16 11 04	200,000	0,000	200,000
17 01 01	2 000,000	0,000	2 000,000
17 01 02	1 000,000	0,000	1 000,000
17 01 03	1 000,000	0,000	1 000,000
17 01 07	800,000	0,000	800,000
Ex 17 01 80	400,000	0,000	400,000
Ex 17 01 81	400,000	0,000	400,000
17 05 08	400,000	0,000	400,000
19 09 02	400,000	0,000	400,000
19 12 09	14 000,000	0,000	14 000,000

c) budowa okrywy

KOD ODPADU	LIMIT	WYKORZYSTANO	POZOSTAŁY LIMIT
	[Mg]	[Mg]	[Mg]
10 01 01	200,000	6,620	193,380
10 01 02	200,000	0,000	200,000
10 01 15	1 000,000	0,000	1 000,000
10 01 80	2 500,000	0,000	2 500,000
17 05 04	2 000,000	0,000	2 000,000
17 05 06	500,000	0,000	500,000
20 02 02	8 000,000	0,000	8 000,000

d) budowa tymczasowych dróg

KOD ODPADU	LIMIT	WYKORZYSTANO	POZOSTAŁY LIMIT
	[Mg]	[Mg]	[Mg]
17 01 01	5 000,000	1 739,155	3 260,845
17 01 02	1 000,000	0,000	1 000,000
17 01 03	2 000,000	26,440	1 973,560
17 01 07	2 000,000	8,565	1 991,435
17 05 04	4 000,000	0,000	4 000,000
20 02 02	6 000,000	0,000	6 000,000

5. Dopuszczone do odzysku w procesie R12

a) doczyszczanie surowców wtórnych zebranych selektywnie w sortowni odpadów

KOD ODPADU	LIMIT	WYKORZYSTANO	POZOSTAŁY LIMIT
	[Mg]	[Mg]	[Mg]
15 01 01	1 000,000	2,357	997,643
15 01 02	3 000,000	55,490	2 944,510
15 01 04	500,000	23,020	476,980
15 01 05	800,000	0,000	800,000
15 01 06	3 500,000	2 918,579	581,421
15 01 07	3 000,000	2 476,444	523,556
15 01 09	200,000	0,000	200,000
20 01 01	2 000,000	1 264,540	735,460
20 01 02	2 000,000	2,020	1 997,980
20 01 10	300,000	5,880	294,120
20 01 11	200,000	1,500	198,500
20 01 39	1 000,000	0,120	999,880
20 01 40	1 000,000	0,000	1 000,000

b) segregacja zmieszanych odpadów komunalnych w sortowni odpadów

KOD ODPADU	LIMIT	WYKORZYSTANO	POZOSTAŁY LIMIT
	[Mg]	[Mg]	[Mg]
20 01 99	3 000,000	0,000	3 000,000
20 02 03	4 000,000	599,150	3 400,850
20 03 01	40 000,000	20 396,049	19 603,951
20 03 02	500,000	2,780	497,220
20 03 03	2 000,000	206,960	1 793,040
20 03 99	1 000,000	94,560	905,440

c) doczyszczanie i kruszenie odpadów budowlanych w sektorze przerobu odpadów budowlanych

KOD ODPADU	LIMIT	WYKORZYSTANO	POZOSTAŁY LIMIT
	[Mg]	[Mg]	[Mg]
17 01 01	8 000,000	1 735,620	6 264,380
17 01 02	1 500,000	0,000	1 500,000
17 01 03	1 000,000	26,440	973,560

Sprawozdanie Zarządu z działalności Zakładu Gospodarowania Odpadami Sp. z o.o.
za okres od 1 stycznia do 31 grudnia 2022 rok

17 01 07	4 000,000	6,740	3 993,260
17 01 80	500,000	0,000	500,000
17 01 81	3 000,000	0,000	3 000,000
17 01 82	2 000,000	0,000	2 000,000
17 02 01	500,000	0,000	500,000
17 02 02	500,000	0,000	500,000
17 02 03	200,000	14,360	185,640
17 08 02	500,000	237,680	262,320
17 09 04	3 000,000	661,490	2 338,510

d) demontaż odpadów wielkogabarytowych

KOD ODPADU	LIMIT	WYKORZYSTANO	POZOSTAŁY LIMIT
	[Mg]	[Mg]	[Mg]
20 03 07	5 000,00	1 409,86	3 590,14

e) demontaż AGD/RTV

KOD ODPADU	LIMIT	WYKORZYSTANO	POZOSTAŁY LIMIT
	[Mg]	[Mg]	[Mg]
20 01 36	20,00	0,00	20,00

6. Dopuszczone w procesie D8 (obróbka biologiczna)

KOD ODPADU	LIMIT	WYKORZYSTANO	POZOSTAŁY LIMIT
	[Mg]	[Mg]	[Mg]
19 12 12	20 000,00	12 455,99	7 544,01

7. Powstające w wyniku przesiewania stabilizatu

KOD ODPADU	LIMIT	WYKORZYSTANO	POZOSTAŁY LIMIT
	[Mg]	[Mg]	[Mg]
19 05 03	10 000,000	1 153,610	8 846,390

W tym samym okresie do Punktu Selektywnej Zbiórki Odpadów Komunalnych dostarczono 1.093,74 [Mg]. Największy udział stanowiły odpady budowlane o kodzie 17 01 01, których przyjęto 576,83 [Mg], tj. 53% całości przyjętych odpadów do PSZOK oraz odpady wielkogabarytowe 20 03 07, których udział wyniósł 33%. Udział procentowy wszystkich przyjętych na PSZOK frakcji, prezentuje Tabela nr 5. W roku 2022 PSZOK przyjął 86,43 [Mg] frakcji niebezpiecznych (elektro-śmieci, leki, tonery, chemikalia itp.), z czego największą grupę stanowiły elektro-śmieci tj. 90%. Poniższa Tabela nr 6 zawiera szczegółowe zestawienie przyjętych przez PSZOK frakcji niebezpiecznych.

Tabela nr 5

Zestawienie przyjętych odpadów do PSZOK w okresie od 01.01.2022 do 31.12.2022 r.

Nazwa	Razem na dzień 31.12.2022 r.	Udział	Razem na dzień 31.12.2021 r.	Udział
	[Mg]	%	[Mg]	%
Odpady wielkogabarytowe 20 03 07	362,170	33,11	488,900	38,33
Opakowania z tworzyw sztucznych 15 01 02	9,290	0,85	10,660	0,84
Papier i Tektura 20 01 01	28,140	2,57	29,480	2,31
Gruz budowlany 17 01 01	576,830	52,74	645,610	50,61
Szkło 15 01 07	13,760	1,26	13,860	1,09
Biodegradowalne 20 02 01	64,070	5,86	54,030	4,24
Zużyte opony 16 01 03	39,480	3,61	33,030	2,59
Razem	1 093,740	100,00	1 275,570	100,00

Tabela nr 6

Zestawienie przyjętych przez PSZOK frakcji niebezpiecznych na dzień 31.12.2022 r.

Nazwa	Razem na dzień 31.12.2022 r.	Udział	Razem na dzień 31.12.2021 r.	Udział
	[Mg]	%	[Mg]	%
Elektro-śmieci 20 01 35* i 20 01 36	78,570	90,90	67,760	89,56
Leki 20 01 32	1,934	2,24	2,440	3,22
Farby i lakiery 20 01 28	2,922	3,38	4,070	5,38
Baterie i akumulatory 20 01 33*	2,825	3,27	1,310	1,73
Lampy UV (światłówki) 20 01 21*	0,181	0,21	0,080	0,11
Razem	86,432	100,00	75,660	100,00

Ważnym zadaniem PSZOK jest również edukacja ekologiczna - kształcenie i wychowywanie społeczeństwa w duchu poszanowania środowiska przyrodniczego zgodnie z hasłem „myśleć globalnie, działać lokalnie”. Jest ona elementem łączenia wiedzy przyrodniczej z humanistyczną oraz działaniami praktycznymi. Obejmuje wszystkie działania z zakresu ochrony i kształtowania środowiska. Edukacja ekologiczna musi docierać do wszystkich grup wiekowych

i społecznych. W związku z tym ważne jest znalezienie odpowiednich środków przekazu tak, aby w najprostszym i najskuteczniejszym sposobie przekazywać informację ekologiczną. Dzięki wyrobieniu w najmłodszych nawyków właściwego postępowania w zakresie szeroko rozumianej segregacji odpadów, można spodziewać się wymiernych efektów w przyszłości.

Zrealizowane działania informacyjne i edukacyjne w zakresie prawidłowego gospodarowania odpadami komunalnymi, w szczególności w zakresie selektywnego zbierania odpadów komunalnych w 2022 r.:

❖ Konkurs „*Ekologiczny stroik Wielkanocny*”

Wzięły w nim udział dzieci w wieku 3-6 lat z łomżyńskich przedszkoli.

❖ Impreza plenerowa „*Ekologia za sadzonkę*” jako świętowanie Dnia Ziemi 22 kwietnia w godz. 15:00 – 18:00 parking MOSiR.

W zamian za 3 kg makulatury lub 10 plastikowych butelek lub 3 kg baterii lub 2 kg puszek aluminiowych mieszkańcy otrzymali sadzonkę sosny, kwiatów lub środek poprawiającej jakość gleby „*Łomżyniaczek*”.

Program zawierał: leśne warsztaty i konkursy, zabawy z animatorami, sportowe aktywności (zumba) i dmuchane atrakcje.

❖ Objęcie patronatem konkursu ekologicznego pt. „*Quiz ekologiczny*” w Przedszkolu Publicznym nr 9 w Łomży.

❖ „*World non-waste Day*” czyli Dzień bez śmiecenia 11 maja.

Ufundowanie łomżyńskim szkołom podstawowym książki/komiksu „*Łebski Miki szef kliniki kontra śmieci i śmietniki*”. Książka dedykowana dla klas I-III.

❖ „*Makulatura to nie śmieć – Barwy z natury*”

Współpraca z Miejskim Domem Kultury – Dom Środowisk Twórczych w Łomży w zakresie ufundowania nagród za w/w konkurs plastyczny. W konkursie wzięło udział 178 prac z placówek oświatowych z całej Polski. Jury konkursowe wyłoniło 22 prace do nagród, 10 wyróżnień i 69 zakwalifikowano na wystawę pokonkursową.

❖ *Piknik rodzinny – 21 sierpnia 2022 r.*

Współpraca i ufundowanie nagród w wydarzeniu, nad którym patronat honorowy objął Prezydent Miasta Łomża. Piknik organizowany w ramach Budżetu Obywatelskiego. W programie znajdowały się: konkursy ekologiczne z atrakcyjnymi nagrodami, dmuchańce, kiełbaska z grilla i słodkości. W Rodzinnym Biegu Ekologicznym wzięło udział prawie 100 osób a czas Pikniku

urozmaicały pokazy i koncerty regionalnych artystów. Piknik miał również szczytny cel. Zebrano 4.505,12 zł na leczenie Filipka Nowackiego, który choruje na rdzeniowy zanik mięśni (SMA2).

- ❖ Impreza plenerowa „*Ekologia za sadzonkę*” 23 września od 15:00 – 18:00 parking MOSiR
W zamian za 5 kg makulatury lub 20 plastikowych butelek lub 2 kg puszek aluminiowych lub 3 kg baterii mieszkańcy otrzymali sadzonkę drzewa owocowego, bylinę lub sadzonkę ziół. W akcji rozdano 200 sadzonek.
Program zawierał: leśne warsztaty i konkursy, zabawy z animatorami, sportowe aktywności (zumba) i dmuchane atrakcje.
- ❖ Konkurs „*Przyroda jest wieczna, jeśli jest bezpieczna. Zbiórka zużytych baterii i makulatury*”
Konkurs skierowany do łomżyńskich szkół podstawowych. Laureatami konkursu były szkoły, które zebrały największą ilość odpadów w przeliczeniu na liczbę uczniów uczęszczających do danej szkoły
- ❖ „*Segregacja - edukacja*” - Przekazanie koszy do segregacji odpadów w łomżyńskich szkołach podstawowych.
Wdrażając unijne dyrektywy, polski ustawodawca narzucił na gminne placówki publiczne obowiązek wymiany pojemników ogólnych na takie z podziałem na frakcje. Wielokomorowe stacje do segregacji odpadów dają możliwość sortowania różnych rodzajów odpadów w ramach jednego pojemnika. Każda z placówek otrzymała po 3 takie stacje oraz zapas kolorowych worków na śmieci. Odpowiednie kosze do segregacji odpadów w szkole ułatwiają wypracowanie dobrych nawyków już u najmłodszych uczniów oraz przyczyniają się do podwyższenia poziomów recyklingu na terenie miasta. Aby uświadamiać uczniów o konieczności mądrego gospodarowania odpadami, w każdej szkole podstawowej, podczas wręczania pojemników na odpady zostały przeprowadzone tematyczne lekcje o segregacji.

2. Działalność związana z przetwarzaniem odpadów

Spółka nie prowadzi strictly procesów produkcyjnych, a jej działalność mieści się w katalogu usług. Przetwarzanie odpadów definiowane jest jako usługa, chociaż zawiera procesy w ramach których wytwarzana jest określona frakcja np. surowce wtórne czy produkt - organiczny środek poprawiający właściwości gleby pn. „*Łomżyniaczek*”. Tabela nr 7 przedstawia szczegółowe zestawienie w podziale na frakcje.

Tabela nr 7

**Zestawienie wytworzonych odpadów w wyniku procesów mechanicznych
w podziale na poszczególne frakcje w 2022 roku**

Asortyment	Wolumen za okres 01.01-31.12.2022	Wolumen za okres 01.01-31.12.2021	Dynamika
	[Mg]	[Mg]	%
Opakowania z papieru i tektury	2 064,27	1 112,28	185,59
Opakowania z tworzyw sztucznych	1 091,91	1 121,69	97,35
Opakowania z metali	372,69	181,75	205,06
Opakowania wielomateriałowe	46,40	67,90	68,33
Opakowania ze szkła	2 506,70	1 967,04	127,44
Zużyte urządzenia	8,97	7,43	120,73
Elementy usunięte z zużytych urządzeń	5,52	0,00	-
Papier i tektura	995,45	193,92	513,33
Metale żelazne	79,73	62,03	128,53
Odpad 19 12 12 0-80mm	9 865,10	13 737,72	71,81
Produkt - organiczny środek - "Łomżyniaczek"	774,90	499,87	155,02
RAZEM	17 811,64	18 951,63	93,98

W analizowanym okresie możemy odnotować spadek o ok. 6% wytworzenia odpadów w wyniku procesów mechanicznych. Przyczyną spadku było bardzo wysokie zanieczyszczenie zarówno odpadów frakcji zmieszanej, jak i frakcji selektywnej. Podobnie jak przed rokiem, największą grupę wytworzonych odpadów stanowiły odpady o kodzie 19 12 12 0-80mm tj. 9 865,10 [Mg]. Możemy jednak zaobserwować znaczny ok. 28% spadek tej grupy odpadów w porównaniu do roku ubiegłego. W przeciwieństwie do roku 2021 nastąpił znaczny – prawie 5 krotny wzrost wytworzonego papieru i tektury – 995,45[Mg] w 2022r./ 193,92[Mg] w 2021r. Wzrosło też wytworzenie opakowań z papieru i tektury ok. 86% oraz opakowania ze szkła o ok. 27%. W roku 2022 nastąpił wzrost wytworzenia organicznego środka poprawiającego jakość gleby „Łomżyniaczka” o ok. 55%. Poniższy wykres nr 3 prezentuje porównanie wolumenu wytworzenia odpadów w wyniku procesów mechanicznych w roku 2022 i 2021. Poniżej w tabeli nr 8,9,10,11 prezentowane są procesy przetwarzania – Odpady poddane odzyskowi w procesie R12, R3 i R5 oraz Odpady poddane unieszkodliwieniu metodą D5.

Wykres nr 3

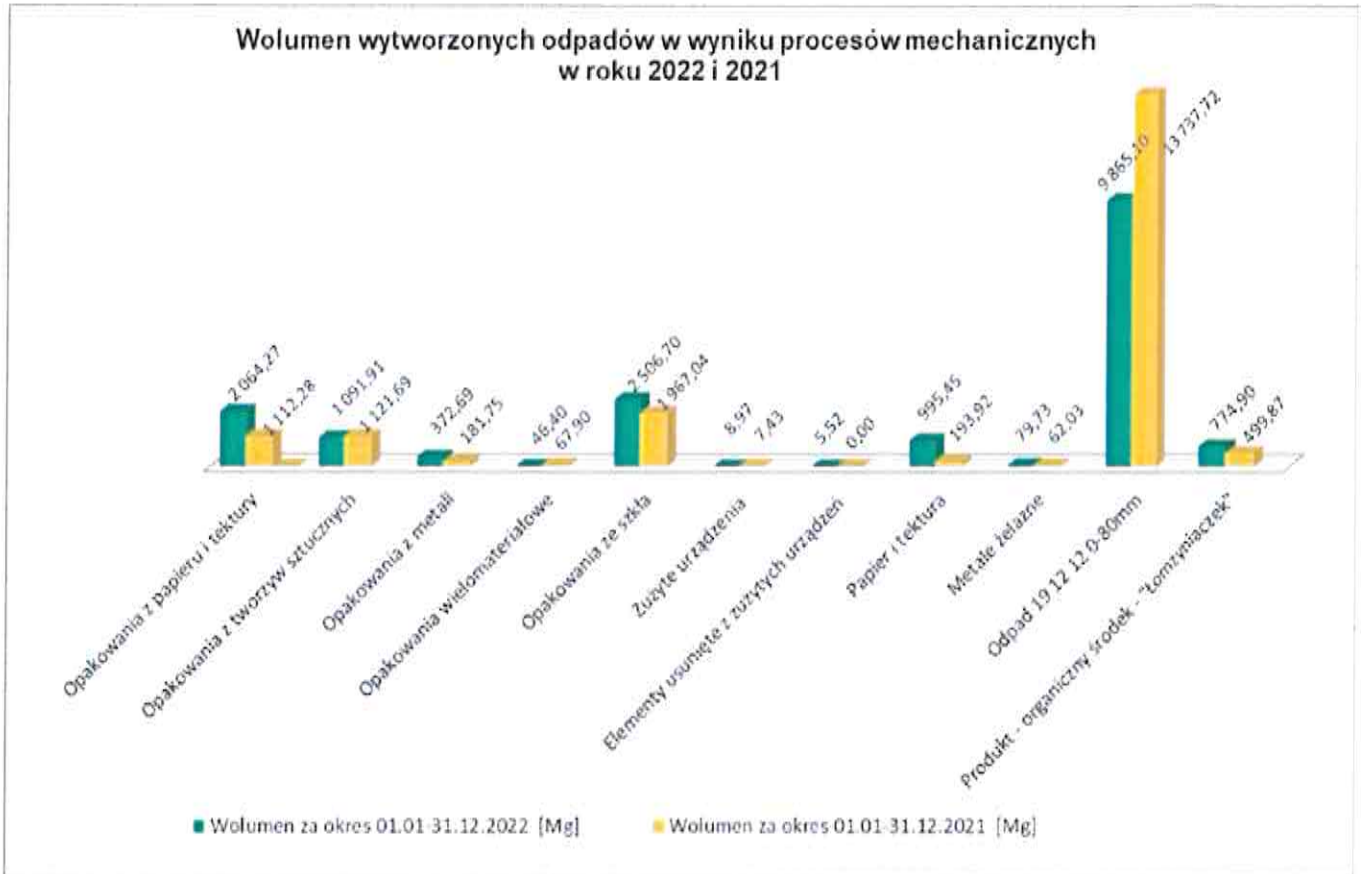


Tabela nr 8

PRZETWARZANIE: 2022 r. Odpady poddane odzyskowi w procesie RI2,
(tj. wymiana odpadów w celu poddania któremkolwiek z działań wymienionych w punktach od R1 do RI2
(z wyjątkiem tymczasowego magazynowania w czasie zbiórki w miejscu, gdzie odpady są wytwarzane)

Lp.	KOD	OPIS ODPADU	Odpady pozostałe do przetworzenia z 2021 r. [Mg]	Odpady w trakcie przetwarzania na koniec 2021 r. [Mg]	Odpady przyjęte w 2022 r. [Mg]	Razem: (1-3) [Mg]	Odpady przetworzone w 2022 r. [Mg]	% ODZYSKU (materiałowego)	% (Balastu 19 12 12)	Stan magazynowy na 31.12.2022r [Mg]
			1	2	3	4	5	6	7	8
1	15 01 01	OPAKOWANIA z Papieru i Tekstury	0,077		2,280	2,357	2,357	100		
2	15 01 02	OPAKOWANIA z Tworzyw Sztucznych			56,090	56,090	55,49	100		0,60
3	15 01 04	OPAKOWANIA z Metali			24,600	24,600	23,02	94,49	5,51	1,58
4	15 01 06	ZMIESZANE OPAKOWANIOWE	51,219		2925,680	2976,899	2918,579	56,71	43,29	58,32
5	15 01 07	OPAKOWANIA Szklane	1194,497		2147,664	3342,161	1478,464	99,28	0,72	1863,697
6	17 01 01	Beton Gruz			1735,640	1735,640	1735,64	100		
7	17 01 03	CERAMIKA			26,440	26,440	26,44	100		
8	17 01 07	ZMIESZANE z Betonu Gruz			6,740	6,740	6,74	100		
9	17 02 03	TWORZYWA SZTUCZNE			14,360	14,360	14,36		100	
10	17 08 02	Materiały budowlane zawierające GIPS			237,680	237,680	237,68	100		
11	17 09 04	ZMIESZANE Budowlane			661,490	661,49	661,49	79	21	
12	20 01 01	PAPIER i TEKSTURA	17,94		1246,600	1264,54	1264,54	81,16	18,84	
13	20 01 02	SZKŁO			4,860	4,86	2,02	99,28	0,72	2,840
14	20 01 10	ODZIEŻ			9,140	9,14	5,88		100	3,26
15	20 01 11	TEKSTYLIA			2,300	2,30	1,50		100	0,80
16	20 01 36	ZUŻYTE URZĄDZENIA Elektroniczne i Elektroniczne								
17	20 01 39	Tworzywa Sztuczne			0,120	0,120	0,12		100	

Sprawozdanie Zarządu z działalności Zakładu Gospodarowania Odpadami Sp. z o.o.
za okres od 1 stycznia do 31 grudnia 2022 rok

3	15 01 03	Opakowania z drewna	-	-	0,080	-	-	-	-	0,08
4	19 05 03	Kompost nieodpowiadający wymaganiom – kompost z odpadów zielonych zawrócony do ponownego procesu kompostowania	-	-	-	-	-	-	-	-
5	19 08 01	Skratki	-	-	155,400	-	140,64	-	-	14,76
6	19 08 02	Zawartość piaskowników	0,66	4,96	29,060	-	17,32	-	5,62	11,74
7	20 02 01	Odpady ulegające biodegradacji	-	665,61	4362,950	-1341,74	3214,91	-	338,23	133,68
			WY	TWORZONE	FRAKCJE	Z PROCESÓW	KOMPO -	STOWANIA		
1	19 05 01	Nieprzekompostowane frakcje odpadów komunalnych i podobnych	-	-	-	-	-	859,830	89,56	-
2	19 05 03	Kompost nieodpowiadający wymaganiom (nie nadający się do wykorzystania)	-	-	-	-	-	764,930	-	392,024
3	19 05 03	Kompost nieodpowiadający wymaganiom – kompost z odpadów zielonych zawrócony do ponownego procesu jako wsad strukturalny „Łomżyńszczek”	-	161,740	-	-	-	388,680	-	-
4	Produkt		-	-	-	-	-	774,900	-	666,300
5	straty	procesowe	-	-	-	-676,270 (69,90%)	-	-	-	-

Tabela nr 10

ODZYSK ODPADÓW w Procesie R5
(tj. recykling lub regeneracja innych materiałów nieorganicznych:)

Lp.	KOD	OPIS ODPADU	Odpady pozostałe do przetworzenia z 2022 r. [Mg]	Odpady w trakcie przetwarzania na koniec 2022 r. [Mg]	Odpady przyjęte w 2022 r. [Mg]	Wykorzystane do wykonania rekultywacyjnej biologicznej	Wykorzystane do wykonania warstwy izolacyjnej na kwaterze nr 3
			1	2	3	4	5
1	10 01 01	Żużle, popioły paleniskowe i pyły z kotłów (z wyłączeniem pyłów z kotłów wymienionych w 10 01 04)	-	-	6,620	6,620	-
2	ex 20 01 99	Popioły z palenisk domowych	6,500	-	1297,54	-	1291,040

Tabela nr 11

ODPADY PODDANE UNIESZKODLIWIENIU metodą D5

(tj. składowanie na składowisku w sposób celowo zaprojektowany
np. umieszczenie w uszczelnionych oddzielnych komorach, przykrytych i izolowanych od siebie wzajemnie i od środowiska itp.)

Lp.	KOD	OPIS ODPADU	Odpady pozostałe do składowania z 2022 r. [Mg]	Odpady przyjęte/ wytworzone w 2022 r. [Mg]	Odpady składowane Kwatera azbestu [Mg]	Odpady składowane Kwatera nr 3 [Mg]
			1	2	3	4
1	17 06 05*	Materiały budowlane zawierające azbest	-	107,198	107,198	-
2	19 05 01	Nie przekompostowane frakcje odpadów komunalnych i podobnych	-	859,830	-	859,830
3	19 05 99	Inne nie wymienione odpady	-	11591,659	-	11591,659

3. Wielkość i struktura sprzedaży

W roku 2022 przedmiotem przychodów ze sprzedaży w Zakładzie Gospodarowania Odpadami Sp. z o.o. było przyjęcie odpadów, sprzedaż z segregacji oraz sprzedaż usług. Zestawienie struktury przychodów ze sprzedaży w okresie od 01.01.2022 r. do 31.12.2022 r. przedstawia Tabela nr 12.

Tabela nr 12

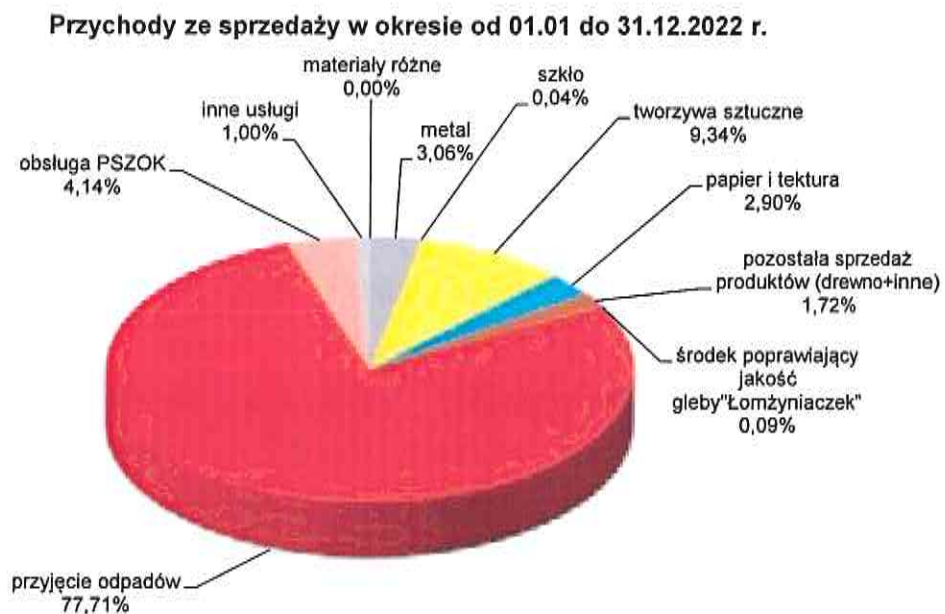
Struktura przychodów netto ze sprzedaży za rok 2022

Asortyment	Przychody w okresie od 01.01 do 31.12.2022	Struktura	Przychody w okresie od 01.01 do 31.12.2021	Struktura	Dynamika
	(w tys. zł)	(%)	(w tys. zł)	(%)	(%)
Przychody ze sprzedaży produktów, w tym:	3 959,69	17,15	3 397,04	12,91	116,56
- metal	707,41	3,06	520,95	1,98	135,79
- szkło	9,99	0,04	73,83	0,28	13,53
- tworzywa sztuczne	2 156,17	9,34	1 832,06	6,96	117,69
- papier i tektura	669,39	2,90	742,65	2,82	90,14
- pozostała sprzedaż	396,28	1,72	223,22	0,85	177,53
- środek poprawiający jakość gleby "Łomżyniaczek"	20,45	0,09	4,32	0,02	473,07
Przychody ze sprzedaży usług, w tym:	19 132,36	82,85	22 926,35	87,09	83,45
- przyjęcie odpadów	17 944,81	77,71	21 667,80	82,31	82,82
- obsługa PSZOK	956,21	4,14	922,05	3,50	103,70
- inne usługi	231,34	1,00	336,50	1,28	68,75
Przychody ze sprzedaży materiałów, w tym:	0,57	0,00	0,15	0,00	370,13
- materiały różne	0,57	0,00	0,15	0,00	370,13
Przychody ogółem	23 092,62	100,00	26 323,54	100,00	87,73

W roku 2022 przychody Spółki ze sprzedaży wyniosły 23.092,62 tys. zł i spadły o ok. 12,27% w stosunku do roku ubiegłego. W analizowanym okresie dominującą pozycję w przychodach stanowiły przychody ze sprzedaży usług tj. 82,85%, a wzrost w tej grupie przychodów nastąpił jedynie z tytułu obsługi PSZOK – 3,70%. Można natomiast zaobserwować wzrost o 16,56% przychodów ze sprzedaży odpadów z recyklingu. Prawie 5-krotny wzrost odnotowano z tytułu sprzedaży środka poprawiającego jakość gleby „Łomżyniaczka”, wzrosły także przychody

z pozostałej sprzedaży - 77,53% oraz ze sprzedaży metali - 35,79% i tworzyw sztucznych – 17,69%. Największy spadek obserwujemy natomiast na sprzedaży szkła. W roku 2022 wzrosły też przychody z tytułu sprzedaży materiałów tj. zużytego oleju o 270% w porównaniu do roku ubiegłego. Poniższy wykres nr 4 przedstawia strukturę przychodów Spółki w roku 2022.

Wykres nr 4



4. Informacja o zatrudnieniu

Na koniec 2022 r. liczba zatrudnionych w Zakładzie Gospodarowania Odpadami Sp. z o. o. wynosiła 90 osób (Tabela nr 13). W ramach podnoszenia kwalifikacji pracowników oraz rozszerzania zakresów czynności, w 2022 r. Spółka skierowała 8 osób na specjalistyczne szkolenia zakończone zdobyciem uprawnień: operatora koparko-ładowarki, operatora ładowarek jednonaczyniowych, operatora żurawi HDS, operatora wózków jezdniowych podnośnikowych, które są niezbędne przy transporcie i przewożeniu odpadów. Zdobycie dodatkowych uprawnień pozwoliło na przeszerogowania oraz przesunięcia kadrowe w przypadku absencji pracowników, a co za tym idzie poprawę funkcjonowania zakładu i zachowanie ciągłości pracy. Szkolenia te były w 80%

dofinansowywane z Krajowego Funduszu Szkoleniowego. Na koniec 2022 roku Spółka zatrudniała 2 osoby niepełnosprawne.

Tabela nr 13

Zatrudnienie w roku 2022

Wyszczególnienie	Średnia liczba zatrudnionych w 2022r.	Stan na 31.12.2022 r.	
		Kobiety	Mężczyźni
Pracownicy umysłowi	20,10	9	11
Pracownicy na stanowiskach robotniczych	68,02	22	48
Razem	88,12	31	59

5. Wynagrodzenie pracowników spółki

W roku 2022 wysokość wynagrodzeń pozostała na poziomie porównywalnym z rokiem ubiegłym. W celu zmniejszenia wskaźnika absencji pracowników oraz zmotywowania ich do unikania nieplanowanych nieobecności w pracy, w drugiej połowie roku został wprowadzony nowy składnik wynagrodzenia tj. premia frekwencyjna.

6. Świadczenia socjalne

Świadczenia socjalne dla pracowników Spółki realizowane są w ramach Zakładowego Funduszu Świadczeń Socjalnych. W roku 2022 Spółka dysponowała środkami w kwocie 183,52 tys. zł. Tworzył ją odpis podstawowy na rok 2022 w wysokości 160,93 tys. zł oraz niewykorzystane środki z roku ubiegłego. Ze środków zgromadzonych na ZFŚS korzystali pracownicy Spółki zgodnie z zatwierdzonym Rocznym Planem Rzeczowo-Finansowym na rok 2022 oraz Regulaminem ZFŚS ZGO Sp. z o.o. Środki te zostały rozdysponowane na działalność socjalną w kwocie 173,03 tys. zł, m.in. na świadczenie z tytułu „Wczasy pod gruszą” oraz zapomogi świąteczne z okazji świąt Bożego Narodzenia. W roku 2022 zgodnie z Regulaminem ZFŚS została przyznana i wypłacona zapomoga pracownikowi w trudnej sytuacji życiowej w związku ze zdarzeniem losowym (pożar domu) oraz wypłacona została jednorazowa zapomoga dla pracownika-emeryta w trudnej sytuacji życiowej w związku z długotrwałą chorobą. Pracownicy Spółki korzystali

również z dofinansowania do świadczenia w zakresie działalności sportowo-kulturalno-rekreacyjnej oraz innej działalności socjalnej.

7. Inwestycje

Od początku działalności Spółki prowadzone są systematyczne prace mające na celu rozwój i poprawę funkcjonowania zakładu oraz dostosowanie do nowych wymagań BAT. W 2022 r. zostały wykonane inwestycje polegające na:

- dostosowaniu instalacji wentylacyjnej sortowni odpadów komunalnych do nowych wymagań BAT wraz z zamontowaniem określonych filtrów i punktów pomiarowych;
- wykonaniu na biofiltrze kompostowni stanowiska pomiarowego z blachy ocynkowanej do badań emisji do atmosfery związków zanieczyszczających określonych w rozporządzeniu Ministra Środowiska - dostosowanie do wymagań BAT;
- rozbudowie wizyjnego systemu monitoringu, obejmującego budowę wizyjnego systemu kontroli CCTV na terenie działki nr 234 pozwalającą na monitoring placów składowych, montaż 4 kamer na ścianach kompostowni oraz rozbudowę sieci światłowodowej pozwalającej na podłączenie pompy oraz wagi na terenie IK Czartoria;
- budowie dwóch ścianek żelbetowych oporowych - jednej w hali przyjęć odpadów, a drugiej w boksie magazynowym;
- zakupie wózka widłowego jezdniowego podnośnikowego JCB, 4 kontenerów na odpady oraz pompy szlamowej na potrzeby obsługi technicznej;
- zamontowaniu jednostki klimatyzacyjnej w kabinie sortowni na terenie IK;
- zakupie projektu typowego tunelu, opracowaniu jego adaptacji pod budowę wiaty do przetwarzania odpadów wielkogabarytowych oraz uzyskaniu pozwolenia na jej budowę;
- opracowaniu kompletnej dokumentacji projektowo - kosztorysowej dotyczącej budowy budynku socjalno-administracyjnego na terenie IK Czartoria oraz uzyskaniu pozwolenia na budowę ;
- wykonaniu dokumentacji projektowo-kosztorysowej podziemnego zbiornika przeciwpożarowego o pojemności 600[m3] wraz z infrastrukturą techniczną na terenie działki 234 oraz uzyskaniu decyzji o środowiskowych uwarunkowaniach, decyzji lokalizacji inwestycji celu publicznego oraz pozwolenia na budowę. Odbyły się dwa przetargi na wyłonienie wykonawcy, które pozwoliły zweryfikować koszty zaplanowanej inwestycji w okresie panującej inflacji.

- wykonaniu dokumentacji projektowo-kosztorysowej przebudowy budynku położonego w Łomży przy ul. Mikołaja Kopernika 9 dz. nr 10979/6;
- opracowaniu koncepcji wstępnej dotyczącej budowy nowej kwatery składowania odpadów innych niż niebezpieczne i obojętne wraz z niezbędną infrastrukturą techniczną na terenie Instalacji Komunalnej w Czartorii
- rozpoczęciu I-go etapu inwestycji pn. „Budowa instalacji fotowoltaicznej”, w ramach którego zlecono wykonanie „Ekspertyzy geotechnicznej i sanitarnej dla oceny geotechnicznych warunków posadowienia instalacji fotowoltaicznej na kwaterach składowania odpadów innych niż niebezpieczne i obojętne wraz z niezbędną infrastrukturą techniczną na terenie Instalacji Komunalnej w Czartorii”.

Łączne nakłady poniesione w roku 2022 na zadania inwestycyjne i zakup środków trwałych wyniosły 1 099 914,57[zł] netto.

8. Środowisko naturalne

Ziemia Łomżyńska należy do Zielonych Płuc Polski i wyróżnia się na tle kraju dużymi wartościami przyrodniczymi. Jest to obszar wymagający specjalnej ochrony ze względu na występowanie gatunków roślin i zwierząt oraz siedlisk przyrodniczych objętych ochroną. Na jej terenie zlokalizowany jest Biebrzański Park Narodowy będący jednocześnie obszarem Natura 2000 „Dolina Biebrzy”, a także Łomżyński Park Krajobrazowy Doliny Narwi. W odległości 1,5 km w kierunku zachodnim rozciąga się obszar Chronionego Krajobrazu Równiny Kurpiowskiej i Doliny Dolnej Narwi natomiast ok. 2,4 km w kierunku zachodnim rozciąga się obszar Natura 2000: Dolina Dolnej Narwi i Ostoja Narwiańska. Prowadząc działalność Zakład Gospodarowania Odpadami Sp. z o.o. dokłada wszelkich starań w celu przestrzegania wymogów ochrony środowiska. Posiada uregulowany stan formalno-prawny w zakresie emisji zanieczyszczeń, poboru wód, wprowadzania ścieków czy wytwarzania odpadów. Prowadzony jest monitoring oddziaływań środowiskowych w systemie okresowych pomiarów i rejestracji wielkości oraz charakterystycznych parametrów strumieni emisji zanieczyszczeń powietrza. Postępowanie z odpadami prowadzone jest z zachowaniem warunków zapobiegających zanieczyszczeniu środowiska oraz zapewniających bezpieczeństwo i zdrowie ludzi.

Dla projektu inwestycyjnego, w ramach którego powstała instalacja wykorzystywana obecnie przez ZGO, przeprowadzona została pełna procedura postępowania w/s OOS:

- sporządzony został Raport o Oddziaływaniu na Środowisko – obowiązek sporządzenia raportu OOS stwierdził Wójt Gminy Miastkowo w oparciu o opinię Wojewody Podlaskiego oraz Państwowego Wojewódzkiego Inspektora Sanitarnego w Białymstoku, określając zakres sporządzenia raportu o oddziaływaniu na środowisko planowanego przedsięwzięcia;
- uzyskana została decyzja o środowiskowych uwarunkowaniach zgody na realizację przedsięwzięcia po uzgodnieniu z Wojewodą Podlaskim oraz Państwowym Wojewódzkim Inspektoratem Sanitarnym w Białymstoku;

Analiza wykazała, iż obszar chronionego krajobrazu „Pradolina Narwi” jak i obszary zaliczane do Sieci Natura 2000, z uwagi na znaczne odległości, znajdują się poza zasięgiem oddziaływania zakładu. Na podstawie ocen i analiz można stwierdzić ponadto, że realizacja przedsięwzięcia nie spowodowała przekroczeń standardów i norm emisyjnych z zakresu ochrony środowiska. Zasadnicze uciążliwości spowodowane eksploatacją obiektu, w tym składowiska, ograniczają się bezpośrednio do terenu składowiska, do którego Miasto Łomża, następnie zaś ZGO, posiada tytuł prawny. Oznacza to jednocześnie, że nie zachodzi potrzeba ustanowienia obszaru ograniczonego użytkowania na podstawie przepisów z zakresu prawa ochrony środowiska.

W trakcie planowania kolejnych inwestycji Spółka występowała z wnioskami w sprawie wydania decyzji o środowiskowych uwarunkowaniach dla poszczególnych przedsięwzięć i uzyskała:

- w 2016 roku decyzji o środowiskowych uwarunkowaniach dla przedsięwzięcia polegającego na *budowie instalacji biologicznego przetwarzania odpadów* w miejscowości Czartoria gm. Miastkowo. (Decyzja Rol.6220.6.2016 z dnia 21.11.2016r.)
- w 2017 roku decyzję o środowiskowych uwarunkowaniach dla przedsięwzięcia pn. „*Budowa kwatery nr 3, drogi technologicznej i placów magazynowych w ramach Zakładu Gospodarowania Odpadami Sp. z o.o. RIPOK Czartoria, gm. Miastkowo*” na nieruchomości położonej w Czartorii nr ewid. gr. 243,244,245,246,251 obręb 0002. (Decyzja: WOOŚ4207.26.2017.EN z dnia 18 września 2017r.)
- w 2019 roku decyzję o środowiskowych uwarunkowaniach przedsięwzięciach polegającego na „*budowie placu do przetwarzania i magazynowania odpadów budowlanych i wielkogabarytowych oraz magazynowania złomu i budowie budynku administracyjno-socjalnego wraz z niezbędną infrastrukturą towarzyszącą (parking dla samochodów osobowych, drogi technologicznej i wewnętrznej, szczególnego bezodpływowego zbiornika na ścieki bytowe*

o pojemności do 10 m³, przyłącza wodociągowego, kanalizacji deszczowej, kanalizacji technologicznej, elektroenergetycznej, telekomunikacyjnej, 2 zjazdów z drogi gminnej wewnętrznej) w ramach prowadzonej przez ZGO Sp. z o.o., Regionalnej Instalacji Przetwarzania Odpadów Komunalnych (RIPOK) w miejscowości Czartoria, gm. Miastkowo”. (Decyzja: WOOS.420.49.2019.AC z dnia 28 listopada 2019r.)

- w 2021 roku decyzję o środowiskowych uwarunkowaniach przedsięwzięcia polegającego na rozbudowie wraz z nadbudową kwatery nr 3 składowiska odpadów innych niż niebezpieczne i obojętne na terenie Zakładu Gospodarowania Odpadami w miejscowości Czartoria, zlokalizowane na działkach nr 245 i 246, obręb Czartoria, gmina Miastkowo. (Decyzja: Rol.6220.15.2020, z dnia 8 stycznia 2021r.)
- W 2022 r. decyzję o środowiskowych uwarunkowaniach dla przedsięwzięcia polegającego na „Budowie jednego lub dwóch podziemnych zbiorników przeciwpożarowych o pojemności użytkowej 600-620 m³ wraz z infrastrukturą techniczną oraz budowie hali tunelowej na placu do przetwarzania odpadów wielkogabarytowych na działce 234 w ramach prowadzonej przez ZGO Sp. z o.o. Instalacji Komunalnej w miejscowości Czartoria, gm. Miastkowo.” (Decyzja: Rol.6220.8.2022 z dnia 26 lipca 2022 r.).

III. SYTUACJA MAJĄTKOWA I FINANSOWA

1. Sytuacja majątkowa Spółki

Stan składników majątkowych na dzień 31 grudnia 2022 r. przedstawia poniższa tabela.

Tabela nr 14

Stan składników majątkowych na dzień 31.12.2022 r.

Lp.	Nazwa składnika majątkowego	Stan na dzień 31.12.2022r.		Stan na dzień 31.12.2021r.	
		PLN	% udziału	PLN	% udziału
1	2	3	4	3	4
A	Aktywa trwałe	29 733 806,91	89,35	32 091 922,69	81,36
I	Wartości niematerialne i prawne	-	-	-	-
II	Rzeczowe aktywa trwałe	29 531 370,91	88,74	31 244 703,69	79,21
1	Środki trwałe	29 218 740,19	87,81	28 819 947,06	73,06
2	Środki trwałe w budowie	312 630,72	0,94	2 424 756,63	6,15
3	Zaliczki na środki trwałe w budowie	-	-	-	-
III	Należności długoterminowe	-	-	-	-
IV	Inwestycje długoterminowe	-	-	-	-
V	Długotrwałe rozliczenia międzyokresowe	202 436,00	0,61	847 219,00	2,15
1	Aktywa z tytułu odroczonego podatku dochodowego	202 436,00	0,61	847 219,00	2,15
2	Inne rozliczenia międzyokresowe	-	-	-	-
B	Aktywa obrotowe	3 542 939,37	10,65	7 354 502,55	18,64
I	Zapasy	19 493,44	0,06	9 504,68	0,02
1	Materiały	19 493,44	0,06	7 354,68	0,02
2	Zaliczki na dostawy	-	-	2 150,00	0,01
II	Należności krótkoterminowe	1 687 078,81	5,07	2 978 028,33	7,55
1	Należności od jednostek powiązanych	-	-	-	-
2	Należności od jednostek pozostałych	1 663 819,69	5,00	2 754 708,44	6,98
3	Należności z tytułów budżetowych	-	-	217 308,00	0,55
4	Inne	23 259,12	0,07	6 011,89	0,02
5	Dochodzone na drodze sądowej	-	-	-	-
III	Inwestycje krótkoterminowe	1 672 045,53	5,02	4 115 069,10	10,43
1	Krótkoterminowe aktywa finansowe	1 672 045,53	5,02	4 115 069,10	10,43
2	Inne inwestycje krótkoterminowe	-	-	-	-
IV	Krótkoterminowe rozliczenia m/o	164 321,59	0,49	251 900,44	0,64
Razem aktywa		33 276 746,28	100,00	39 446 425,24	100,00

Majątek Spółki na dzień 31.12.2022 r. spadł o ok. 16% w stosunku do poprzedniego roku. Zgodnie z powyższymi danymi, wynikającymi z bilansu, na sytuację Spółki wpłynęły następujące aspekty:

- ✓ aktywa trwale stanowią ok. 89% całego majątku jednostki – grupą dominującą są rzeczowe aktywa trwale (88,74 %). W związku z zakończeniem niektórych inwestycji, a przede wszystkim przyjęciem do użytkowania placów do magazynowania odpadów wraz z infrastrukturą, nastąpił znaczący (87%) spadek w pozycji środki trwale w budowie i równocześnie wzrost pozycji środki trwale o ponad 1%. Na koniec roku środki trwale stanowiły prawie 88% ogółu aktywów Spółki;
- ✓ w grupie majątku obrotowego możemy odnotować znaczny spadek - ok. 51%, w stosunku do roku 2021. Wynika to zarówno ze zmniejszenia krótkoterminowych aktywów finansowych w związku z wysokimi kosztami poniesionymi na termiczną utylizację odpadów i realizację inwestycji, jak również ze spadku o ok. 43% należności krótkoterminowych. Wpływ na to miało zmniejszenie należności z tytułu sprzedaży produktów i usług oraz należności budżetowych. W analizowanym okresie możemy natomiast zaobserwować dwukrotny wzrost w pozycji zapasy, na którą składają się materiały na stanie - paliwo.

2. Źródła finansowania Spółki

Stan źródeł finansowania majątku na dzień 31 grudnia 2022 r. przedstawia poniższa tabela.

Tabela nr 15

Stan źródeł finansowania na dzień 31.12.2022 r.

Lp.	Nazwa składnika majątkowego	Stan na dzień 31.12.2022r.		Stan na dzień 31.12.2021r.	
		PLN	% udziału	PLN	% udziału
1	2	3	4	3	4
A	Kapitał (fundusz) własny	16 647 557,45	50,03	14 686 148,62	37,23
I	Kapitał podstawowy	18 754 000,00	56,36	18 383 000,00	46,60
II	Kapitał zapasowy	-	-	-	-
III	Kapitał z aktualizacji wyceny	-	-	-	-
IV	Pozostałe kapitały rezerwowe	-	-	371 000,00	0,94
V	Zysk (strata) z lat ubiegłych	- 4 067 851,38	- 12,22	- 7 636 315,70	- 19,36
VI	Zysk (strata) netto	1 961 408,83	5,89	3 568 464,32	9,05

Sprawozdanie Zarządu z działalności Zakładu Gospodarowania Odpadami Sp. z o.o.
za okres od 1 stycznia do 31 grudnia 2022 rok

VII	Odpisy zysku netto w ciągu roku obrotowego	-	-	-	-
B	Zobowiązania i rezerwy na zobowiązania	16 629 188,83	49,97	24 760 276,62	62,77
I	Rezerwy na zobowiązania	859 998,38	2,58	4 387 119,67	11,12
1	Rezerwa z tytułu odroczonego podatku	-	-	-	-
2	Rezerwa na świadczenia emerytalne i podobne	844 315,00	2,54	812 433,00	2,06
3	Pozostałe rezerwy	15 683,38	0,05	3 574 686,67	9,06
III	Zobowiązania długoterminowe	2 854 926,05	8,58	3 572 710,40	9,06
1	Wobec jednostek powiązanych	-	-	-	-
2	Wobec pozostałych jednostek	2 854 926,05	8,58	3 572 710,40	9,06
	a) kredyty i pożyczki	2 844 138,40	8,55	3 572 710,40	9,06
	b) inne	10 787,65	0,03	-	-
III	Zobowiązania krótkoterminowe	4 842 657,28	14,55	7 568 341,26	19,19
1	Wobec jednostek powiązanych	-	-	-	-
2	Wobec pozostałych jednostek	4 832 162,54	14,52	7 545 748,05	19,13
	a) kredyty i pożyczki	742 323,94	2,23	1 288 726,47	3,27
	b) inne zobowiązania finansowe	-	-	-	-
	c) z tytułu dostaw i usług	1 849 905,40	5,56	2 846 490,40	7,22
	d) zobowiązania z tytułów budżetowych	1 763 046,64	5,30	2 794 861,56	7,09
	e) z tytułu wynagrodzeń	381 883,88	1,15	552 650,33	1,40
	f) inne	95 002,68	0,29	63 019,29	0,16
3	Fundusze specjalne	10 494,74	0,03	22 593,21	0,06
IV	Rozliczenie międzyokresowe	8 071 607,12	24,26	9 232 105,29	23,40
1	Ujemna wartość spółki	-	-	-	-
2	Inne rozliczenie międzyokresowe	8 071 607,12	24,26	9 232 105,29	23,40
Razem pasywa		33 276 746,28	100,00	39 446 425,24	100,00

Zgodnie z powyższą tabelą udział kapitałów własnych w finansowaniu majątku jednostki na dzień 31.12.2022 r. wyniósł ok. 50% w stosunku do ogólnej sumy pasywów. Kapitał podstawowy zwiększony został o zarejestrowany w KRS wkład niepieniężny (aport) wniesiony na podwyższenie kapitału zakładowego o wartości 371.000,00 zł, który w roku ubiegłym, przed jego rejestracją, ujęty

był w pozycji pozostałe kapitały rezerwowe. Zobowiązania i rezerwy na zobowiązania również stanowią ok. 50% ogółu pasywów i spadły o ok. 32% w porównaniu do roku ubiegłego. Znaczący wpływ na to miało utworzenie mniejszych o ok. 80 % rezerw na zobowiązania, a przede wszystkim rezerwy na koszty spalania odpadów, w związku z przekazaniem do termicznej utylizacji praktycznie wszystkich wytworzonych i zmagazynowanych w 2022 roku odpadów. Możemy odnotować także spadek w stosunku do roku ubiegłego wartości zobowiązań Spółki. Dotyczy on zarówno pozycji kredyty i pożyczki w związku z ich częściową spłatą, jak i pozostałych zobowiązań krótkoterminowych, przede wszystkim zobowiązań z tytułu dostaw i usług oraz zobowiązań budżetowych tj. z tytułu podatków, ZUS i należnej opłaty dla Marszałka za korzystanie ze środowiska. W pozycji inne zobowiązania długoterminowe zostały ujęte zatrzymane kaucje gwarancyjne z tytułu zabezpieczenia należytego wykonania umowy, których okres wygaśnięcia jest dłuższy niż rok.

3. Wyniki finansowe Spółki

Wyniki finansowe z działalności gospodarczej Zakładu Gospodarowania Odpadami Sp. z o.o. za rok 2022 przedstawia poniższa tabela nr 16.

Tabela nr 16

Zestawienie wyniku finansowego za rok 2022

Lp.	Wyszczególnienie	Stan na dzień 31.12.2022r.	Stan na dzień 31.12.2021r.
		PLN	PLN
1	2	3	3
A	Przychody ze sprzedaży i zrównane z nimi, w tym	23 092 619,06	26 323 537,80
1	Przychody ze sprzedaży produktów	23 092 051,06	26 323 383,80
2	Przychody netto ze sprzedaży towarów i materiałów	568,00	154,00
2	Koszt wytworzenia produktów na własne potrzeby	-	-
B	Koszty działalności operacyjna	21 387 305,81	23 308 384,09
1	Amortyzacja	2 813 247,35	3 158 074,96
2	Zużycie materiałów i energii	2 242 092,21	2 079 000,75
3	Usługi obce	7 586 617,80	9 352 595,02
4	Podatki i opłaty	1 592 451,72	1 688 065,30
5	Wynagrodzenia	5 317 949,58	5 286 557,59
6	Ubezpieczenia społeczne i inne świadczenia, w tym:	1 426 574,62	1 353 649,99
	- emerytalne	487 977,37	487 819,07
7	Pozostałe koszty rodzajowe	408 372,53	390 440,48
8	Koszt własny sprzedanych towarów i materiałów	-	-
C	Zysk (strata) ze sprzedaży (A-B)	1 705 313,25	3 015 153,71

Sprawozdanie Zarządu z działalności Zakładu Gospodarowania Odpadami Sp. z o.o.
za okres od 1 stycznia do 31 grudnia 2022 rok

D	Pozostałe przychody operacyjne	1 260 968,32	1 104 267,82
1	Zysk ze zbycia niefinansowych aktywów trwałych	-	-
2	Dotacje	1 088 385,97	1 099 215,99
3	Aktualizacja wartości aktywów niefinansowych	-	-
4	Inne przychody operacyjne	172 582,35	5 051,83
E	Pozostałe koszty operacyjne	211 716,24	176 874,04
1	Strata ze zbycia niefinansowych aktywów trwałych	-	-
2	Aktualizacja wartości aktywów niefinansowych	457,19	254,63
3	Inne koszty operacyjne	211 259,05	176 619,41
F	Zysk/strata na działalności operacyjnej (C+D+E)	2 754 565,33	3 942 547,49
G	Przychody finansowe	51 830,15	4 462,30
1	Dywidenda i udziały w zyskach	-	-
2	Odsetki uzyskane	51 818,24	4 462,30
3	Inne (nadwyżka dodatnich różnic kursowych nad ujemnymi)	11,91	-
H	Koszty finansowe	200 203,65	141 866,47
1	Odsetki	200 203,65	141 866,47
2	Strata ze zbycia inwestycji	-	-
I	Zysk brutto na działalności gospodarczej (F+G-H)	2 606 191,83	3 805 143,32
J	Wyniki zdarzeń nadzwyczajnych (J.I - J.II)	-	-
K	Zysk (strata) brutto (I+/- J)	2 606 191,83	3 805 143,32
L	Podatek dochodowy od osób prawnych - część bieżąca	0,00	0,00
	Podatek dochodowy od osób prawnych - część odroczone	644 783,00	236 679,00
M	Pozostałe obowiązkowe zmniejszenia zysku (zwiększenie straty)	-	-
N	Zysk (strata) netto (K-L-M)	1 961 408,83	3 568 464,32

Rachunek zysków i strat wskazuje, że Spółka w roku obrotowym wykazała dodatni wynik finansowy netto, który wyniósł 1 961 408,83 zł. W 2022 r. przychody ze sprzedaży spadły o ok. 12% w stosunku do roku ubiegłego w wyniku przyjęcia do zagospodarowania mniejszej ilości odpadów (ok. 22% spadek) przy jednoczesnym, nieporównywalnym wzroście wartości sprzedaży surowców wtórnych. W prawdzie od dnia 1.05.2022 r. zaczął obowiązywać nowy cennik opłat za przyjęcie do zagospodarowania odpadów, który wprowadził zmiany dotyczące niektórych frakcji i miał w głównej mierze zachęcić do lepszej segregacji, jednak przy mniejszym strumieniu przyjmowanych odpadów, nie wpłynął on znacznie na wzrost przychodów. Mniejsza ilość przyjętych odpadów przełożyła się również na obniżenie kosztów działalności operacyjnej, jednak spadły one w znacznie mniejszym stopniu, co spowodowało zmniejszenie zysku ze sprzedaży o 43 % w porównaniu z zyskiem osiągniętym na podstawowej działalności w roku 2021.

W analizowanym okresie możemy odnotować wzrost zarówno w pozycji pozostałych przychodów operacyjnych, jak i pozostałych kosztów operacyjnych. Wynikało to przede wszystkim

z konieczności usunięcia skutków zdarzeń losowych tj. naprawy szkód spowodowanych wichurą oraz otrzymaniem z tego tytułu odszkodowania.

Znaczny wzrost nastąpił także w przychodach finansowych z tytułu uzyskanych odsetek od lokat bankowych w związku z podwyżką ich oprocentowania, choć równocześnie wzrosły też koszty finansowe dotyczące odsetek od zaciągniętych pożyczek.

4. Analiza wskaźnikowa

Zestawienie wskaźników charakteryzujących działalność i sytuację Spółki prezentuje poniższa tabela nr 17.

Tabela nr 17

Wskaźniki ekonomiczne

Wskaźnik	Treść ekonomiczna	Miernik	Rok 2022r.	Rok 2021r.
Wskaźniki rentowności				
Rentowność majątku (ROA)	<u>wynik finansowy netto</u> aktywa ogółem	procent	5,89	9,05
Rentowność kapitału własnego (ROE)	<u>wynik finansowy netto</u> kapitał własny	procent	11,78	24,30
Rentowność netto	<u>wynik finansowy netto</u> przychody netto ze sprzedaży produktów, usług	procent	8,49	13,56

Wskaźniki płynności finansowej				
Wskaźnik Bieżącej płynności I stopnia	<u>aktywa obrotowe*</u> zobowiązania bieżące**	krotność	0,58	0,60
Wskaźnik Szybkiej płynności II stopnia	<u>aktywa obrotowe* – zapasy – krótkoterminowe roz. m/o</u> zobowiązania bieżące**	krotność	0,55	0,58
Wskaźnik płynności finansowej III stopnia	<u>inwestycje krótkoterminowe</u> zobowiązania bieżące**	krotność	0,27	0,33
Wskaźnik handlowej zdolności rozliczeniowej	<u>należności z tyt. dostaw i usług</u> zobowiązania z tyt. dostaw i usług	krotność	0,90	0,97

Wskaźniki rotacji				
Szybkość obrotu należności w dniach	<u>średni stan należności z tytułu dostaw i usług x 365</u> przychody netto ze sprzedaży produktów, towarów i materiałów	w dniach	35	28
Szybkość spłaty zobowiązań w dniach	<u>średni stan zobowiązań z tytułu dostaw i usług x 365</u> przychody netto ze sprzedaży produktów, towarów i materiałów	w dniach	37	33
Produktywność aktywów	<u>przychody netto ze sprzedaży produktów, towarów i materiałów</u> aktywa ogółem	zł/zł	0,69	0,67

* aktywa obrotowe = aktywa obrotowe ogółem – należności z tyt. dostaw i usług powyżej 12 miesięcy

** zobowiązania bieżące = zobowiązania krótkoterminowe do 12 miesięcy + rezerwy krótkoterminowe + rozliczenia międzyokresowe krótkoterminowe

Oceniając działalność Spółki na podstawie analizy wskaźnikowej należy zauważyć spadek wszystkich miar rentowności, jednakże wskaźniki ROA, ROE oraz rentowności netto nadal wykazują wartości dodatnie, co świadczy o tym, że zarówno działalność podstawowa Spółki, posiadane zasoby majątkowe, jak i kapitały własne wygenerowały zysk. W badanym okresie wszystkie wskaźniki płynności utrzymały się na podobnym poziomie jak w roku ubiegłym. W prawdzie porównując wskaźnik płynności bieżącej, będący relacją majątku obrotowego do zobowiązań krótkoterminowych, z wzorcową jego wartością, możemy zaobserwować, iż nie został osiągnięty optymalny jego poziomu, który powinien mieścić się w przedziale od 1 do 2, jednakże uzyskana wartość wskaźnika szybkiej płynności, który w roku 2022 wyniósł 0,55 (optymalna jego wartość mieści się w przedziale od 0,5 do 1,5) świadczy, iż Spółka jest w stanie pokryć swoje zobowiązania bieżące przy pomocy płynnych aktywów finansowych. Potwierdza to również uzyskana wartość wskaźnika płynności finansowej III stopnia czyli tzw. płynności gotówkowej, który w roku 2022 wyniósł 0,27, a jako optymalną wartość tego wskaźnika przyjmuje się liczbę z przedziału 0,1 – 0,3. Również wskaźnik handlowej zdolności rozliczeniowej jest bliski 1 co oznacza, że prawie wszystkie zobowiązania wobec dostawców mają pokrycie w należnościach od odbiorców. Na płynność środków obrotowych ma wpływ szybkość obrotu należnościami. Obrót należnościami w dniach wzrósł do 35 dni, natomiast wskaźnik szybkości spłaty zobowiązań wyniósł 37 dni. Wskaźnik produktywności aktywów służący do oceny efektywności gospodarowania majątkiem nieznacznie wzrósł do poziomu 0,69, co oznacza, że 1 zł zaangażowanego majątku przysporzył 0,69 zł przychodów.

5. Zdarzenia po dniu bilansowym

Zdarzenia gospodarze, które miały miejsce po dniu bilansowym w 2023 roku, to:

- Dnia 19.01.2023r. została wydana Decyzja DOS-VI.7222.1.25.2023 zmieniająca Decyzję z dnia 23 sierpnia 2019r. (DOS-II.7222.1.4.2019) - pozwolenie zintegrowane na eksploatację instalacji do składowania odpadów o zdolności przyjmowania ponad 10 ton odpadów na dobę i całkowitej pojemności ponad 25 000 ton, z wyjątkiem składowisk odpadów obojętnych lub obiektów unieszkodliwiania odpadów wydobywczych, oraz instalacji do odzysku lub kombinacji odzysku i unieszkodliwiania o zdolności przetwarzania ponad 75 ton na dobę, z wykorzystaniem obróbki biologicznej, zmienioną decyzjami: z dnia 26.08.2020 r. (DOS-II.7222.1.1.2020), z dnia 23.04.2021r. (DOS-II.7222.1.31.2020), z dnia 06.10.2021r. (DOS-II.7222.1.16.2021), z dnia 11.05.2022r. (DOS-II.7222.1.8.2020) oraz z dnia 28.10.2022r. (DOS-II.7222.1.2.2022).
- W dniu 27.03.2023 r. została podpisana umowa nr 91688/1/DR/L/2023 z Hexa Bankiem Spółdzielczym o kredyt w rachunku bieżącym w kwocie nieprzekraczającej 1 150 000,00 zł z przeznaczeniem na finansowanie bieżącej działalności Spółki.

6. Szczególne zdarzenia

Szczególne zdarzenia gospodarze, które miały miejsce w 2022 roku, to:

- Dnia 05.01.2022 r. została zawarta umowa pomiędzy ZGO Sp. z o.o., a Partners Sp. z o.o., na usługi zagospodarowania odpadów o kodzie 19 12 12 luzem w łącznej ilości 1.500 [Mg] w terminie do 28.02.2022 r. oraz umowa pomiędzy ZGO Sp. z o.o., a NOVAGO Sp. z o.o. na usługi zagospodarowania odpadów o kodzie 19 12 12 luzem w łącznej ilości 2.000 [Mg] w terminie do 31.03.2022 r.
- Dnia 27.01.2022 r. została zawarta umowa pomiędzy ZGO Sp. z o.o., a DF – Studio Projektowe s.c. Sławomir Maksimowicz, Mirosław Snarski na wykonanie dokumentacji projektowo-kosztorysowej zbiorników przeciwpożarowych wraz z infrastrukturą techniczną na terenie działki nr 234, gm. Miastkowo, dla potrzeb IK w Czartorii.
- Dnia 10.02.2022 r. została zawarta umowa pomiędzy ZGO Sp. z o.o., a INSTAL-TOM Tomasz Bazydło na wykonanie zadania pn. „Rozbudowa wizyjnego systemu kontroli na terenie Instalacji Komunalnej w Czartorii, gm. Miastkowo dz. 234” w terminie do 16.04.2022 r. Termin

wykonania zadania został przedłużony zgodnie z zapisami aneksu do dnia 20.07.2022 r.

- Dnia 08.03.2022 r. została zawarta umowa pomiędzy ZGO Sp. z o.o., a NOVAGO Sp. Z o.o. na usługi zagospodarowania odpadów o kodzie 19 12 12 luzem w łącznej ilości 12.000 [Mg] w terminie do 31.12.2022 r.
- Dnia 9.03.2022 r. została zawarta umowa pomiędzy ZGO Sp. z o.o., a AK NOVA Sp. z o.o. na wykonanie dokumentacji koncepcyjno-środowiskowej dla planowanego przedsięwzięcia obejmującego budowę kwatery składowiska odpadów innych niż niebezpieczne i obojętne wraz z elementami niezbędnej infrastruktury technicznej na terenie IK w Czartorii.
- Dnia 24.05.2022 r. została zawarta umowa pomiędzy ZGO Sp. z o.o., a Petrodom Paliwa Sp. z o.o. Sp. Komandytowa na dostawy oleju napędowego w szacunkowej ilości 150 m³ w terminie do 30.12.2022 r.
- Dnia 29.07.2022 r. została zawarta umowa pomiędzy ZGO Sp. z o.o., a NON-BOX Barbara Sarna-Tykocka na wykonanie dokumentacji projektowo-kosztorysowej przebudowy budynku położonego w Łomży przy ul. M. Kopernika 9 w terminie do 29.12.2022 r.
- Dnia 02.08.2022 r. została zawarta umowa pomiędzy ZGO Sp. z o.o., a ProGeo Sp. z o.o. na wykonanie ekspertyzy geotechnicznej dla oceny geotechnicznych warunków posadowienia instalacji fotowoltaicznej na terenie kwatery nr 1 i kwatery nr 2 składowiska odpadów innych niż niebezpieczne i obojętne w miejscowości Czartoria w terminie do 13.02.2023 r.
- Dnia 14.10.2022 r. została zawarta umowa pomiędzy ZGO Sp. z o.o., a ARBENA Sp. z o.o. na wykonanie hali tunelowej na terenie IK w Czartorii. Przedmiotowa hala będzie miejscem przetwarzania odpadów wielkogabarytowych. Termin wykonania umowy do dnia 31.03.2023 r.
- Dnia 28.11.2022 r. została zawarta umowa pomiędzy ZGO Sp. z o.o., a NOVAGO Sp. Z o.o. na zadanie polegające na odbiorze i dalszym zagospodarowaniu odpadów: folii „mix” (kod odpadu 15 01 02) z Instalacji Komunalnej w Czartorii gm. Miastkowo w ilości 2.500 [Mg] i w terminie do 1.12.2023 r.
- Dnia 28.11.2022 r. została zawarta umowa pomiędzy ZGO Sp. z o.o., a Zakładem Przetwarzania Odpadów Zawisty Sp. z o.o., na usługi zagospodarowania odpadów o kodzie 19 12 12 luzem w łącznej ilości 11.000 [Mg] w terminie do 30.12.2023 r.
- Dnia 05.12.2022 r. została zawarta umowa pomiędzy ZGO Sp. z o.o., a MPO Sp. z o.o., na usługi zagospodarowania odpadów o kodzie 19 12 12 luzem w łącznej ilości 4.000 [Mg] w terminie do 30.12.2023 r.
- Dnia 23.12.2022 r. została zawarta umowa pomiędzy ZGO Sp. z o.o., a Jemielity Inżynieria

Sanitarna s.c. Witold i Andrzej Jemielity na wykonanie zadania pn.: „*Budowa podziemnego przeciwpożarowego zbiornika wodnego z niezbędną infrastrukturą techniczną na terenie Instalacji Komunalnej w Czartorii, gm. Miastkowo, dz. 234.*” w terminie do 31.03.2023 r.

PODPISY WSZYSTKICH CZŁONKÓW ZARZĄDU

Data	Imię i nazwisko	Stanowisko/Funkcja	Podpis
31.03.2023 r.	Jan Perkowski	Prezes Zarządu	Poprawność nieznana Dokument podpisany przez Jan Perkowski Data: 2023.03.31 12:31:18 CEST



G R U P A
KPW

Audyt i doradztwo

Grupa KPW – siedziba Zarządu
ul. Tymienieckiego 25c/410
90-350 Łódź, tel.: 42 611 10 57
e-mail: biuro@kpw.pl; www.kpw.pl

**SPRAWOZDANIE NIEZALEŻNEGO
BIEGŁEGO REWIDENTA
Z BADANIA
ROCZNEGO SPRAWOZDANIA FINANSOWEGO**

za okres od 01 stycznia 2022 roku do 31 grudnia 2022 roku jednostki:

**ZAKŁAD GOSPODAROWANIA ODPADAMI
SPÓŁKA Z OGRANICZONĄ ODPOWIEDZIALNOŚCIĄ**

z siedzibą w Łomży (18-400), przy ulicy Akademickiej 22

KPW Audytor Sp z o.o.
audyt i badanie
sprawozdań
finansowych
NIP: 627 225 79 23
KRS: 000036316

KPW Audyt Sp z o.o.
audyt i badanie
sprawozdań
finansowych jzp
NIP: 528 501 79 28
KRS: 000045124

KPW Księgowość Sp z o.o.
prowadzenie ksiąg
rachunkowych,
kadry, płace
NIP: 625 160 98 28
KRS: 000031527

KPW Finanse Sp z o.o.
doradztwo biznesowe,
monitoring i windykacja
należności
NIP: 528 205 96 50
KRS: 0000472397



SPRAWOZDANIE NIEZALEŻNEGO BIEGŁEGO REWIDENTA Z BADANIA ROCZNEGO SPRAWOZDANIA FINANSOWEGO JEDNOSTKI

ZAKŁAD GOSPODAROWANIA ODPADAMI SPÓŁKA Z OGRANICZONĄ ODPOWIEDZIALNOŚCIĄ

z siedzibą w Łomży (18-400), przy ulicy Akademickiej 22

dla Zgromadzenia Wspólników i Rady Nadzorczej

Sprawozdanie z badania rocznego sprawozdania finansowego

Opinia

Przeprowadziliśmy badanie rocznego sprawozdania finansowego jednostki **ZAKŁAD GOSPODAROWANIA ODPADAMI SPÓŁKA Z OGRANICZONĄ ODPOWIEDZIALNOŚCIĄ** („Spółka”), które składa się z wprowadzenia do sprawozdania finansowego, bilansu sporządzonego na dzień 31 grudnia 2022 r. oraz rachunku zysków i strat, zestawienia zmian w kapitale własnym, rachunku przepływów pieniężnych za rok obrotowy od 1 stycznia do 31 grudnia 2022 oraz dodatkowych informacji i objaśnień („sprawozdanie finansowe”).

Naszym zdaniem, załączone sprawozdanie finansowe:

- przedstawia rzetelny i jasny obraz sytuacji majątkowej i finansowej Spółki na dzień 31 grudnia 2022 r. oraz jej wyniku finansowego i przepływów pieniężnych za rok obrotowy zakończony w tym dniu zgodnie z mającymi zastosowanie przepisami ustawy z dn. 29 września 1994 r. o rachunkowości („Ustawa o rachunkowości” – Dz. U. z 2021 roku poz. 217 ze zm.) oraz przyjętymi zasadami (polityką) rachunkowości;
- jest zgodne co do formy i treści z obowiązującymi Spółkę przepisami prawa oraz umową Spółki;
- zostało sporządzone na podstawie prawidłowo prowadzonych ksiąg rachunkowych zgodnie z przepisami rozdziału 2 Ustawy o rachunkowości.



Podstawa opinii

Nasze badanie przeprowadziliśmy zgodnie z Krajowymi Standardami Badania w brzmieniu Międzynarodowych Standardów Badania przyjętymi uchwałą Krajowej Rady Biegłych Rewidentów nr 3430/52a/2019 z dnia 21 marca 2019 r. w sprawie krajowych standardów badania oraz innych dokumentów, z późn.zm. („KSB”) oraz stosownie do ustawy z dn. 11 maja 2017 r. o biegłych rewidentach, firmach audytorskich i nadzorze publicznym („Ustawa o biegłych rewidentach” – Dz. U. z 2020 r., poz. 1415 ze zm.). Nasza odpowiedzialność zgodnie z tymi standardami została dalej opisana w sekcji naszego sprawozdania Odpowiedzialność biegłego rewidenta za badanie sprawozdania finansowego.

Jesteśmy niezależni od Spółki zgodnie z Międzynarodowym Kodeksem etyki zawodowych księgowych (w tym Międzynarodowymi standardami niezależności) Rady Międzynarodowych Standardów Etycznych dla Księgowych („Kodeks IESBA”) przyjętym uchwałą Krajowej Rady Biegłych Rewidentów nr 3431/52a/2019 z dnia 25 marca 2019 r. w sprawie zasad etyki zawodowej biegłych rewidentów, z późn. zm. oraz z innymi wymogami etycznymi które mają zastosowanie do badania sprawozdań finansowych w Polsce. Wypełniliśmy nasze inne obowiązki etyczne zgodnie z tymi wymogami i Kodeksem IESBA. W trakcie przeprowadzania badania kluczowy biegły rewident oraz firma audytorska pozostali niezależni od Spółki zgodnie z wymogami niezależności określonymi w ustawie o biegłych rewidentach.

Uważamy, że dowody badania, które uzyskaliśmy są wystarczające i odpowiednie, aby stanowić podstawę dla naszej opinii.

Odpowiedzialność Zarządu i Rady Nadzorczej za sprawozdanie finansowe

Zarząd Spółki jest odpowiedzialny za sporządzenie, na podstawie prawidłowo prowadzonych ksiąg rachunkowych, sprawozdania finansowego, które przedstawia rzetelny i jasny obraz sytuacji majątkowej i finansowej i wyniku finansowego Spółki zgodnie z przepisami Ustawy o rachunkowości, przyjętymi zasadami (polityką) rachunkowości oraz z obowiązującymi Spółkę przepisami prawa i umową, a także za kontrolę wewnętrzną, którą Zarząd uznaje za niezbędną aby



umożliwić sporządzenie sprawozdania finansowego niezawierającego istotnego zniekształcenia spowodowanego oszustwem lub błędem.

Sporządzając sprawozdanie finansowe Zarząd Spółki jest odpowiedzialny za ocenę zdolności Spółki do kontynuowania działalności, ujawnienie, jeżeli ma to zastosowanie, spraw związanych z kontynuacją działalności oraz za przyjęcie zasady kontynuacji działalności jako podstawy rachunkowości, z wyjątkiem sytuacji kiedy Zarząd albo zamierza dokonać likwidacji Spółki, albo zaniechać prowadzenia działalności albo nie ma żadnej realnej alternatywy dla likwidacji lub zaniechania działalności.

Zarząd Spółki oraz członkowie Rady Nadzorczej są zobowiązani do zapewnienia, aby sprawozdanie finansowe spełniało wymagania przewidziane w Ustawie o rachunkowości. Członkowie Rady Nadzorczej są odpowiedzialni za nadzorowanie procesu sprawozdawczości finansowej Spółki.

Odpowiedzialność biegłego rewidenta za badanie sprawozdania finansowego

Naszymi celami są uzyskanie racjonalnej pewności czy sprawozdanie finansowe jako całość nie zawiera istotnego zniekształcenia spowodowanego oszustwem lub błędem oraz wydanie sprawozdania z badania zawierającego naszą opinię. Racjonalna pewność jest wysokim poziomem pewności, ale nie gwarantuje, że badanie przeprowadzone zgodnie z KSB zawsze wykryje istniejące istotne zniekształcenie. Zniekształcenia mogą powstawać na skutek oszustwa lub błędu i są uważane za istotne, jeżeli można racjonalnie oczekiwać, że pojedynczo lub łącznie mogłyby wpłynąć na decyzje gospodarcze użytkowników podjęte na podstawie tego sprawozdania finansowego.

Zakres badania nie obejmuje zapewnienia co do przyszłej rentowności Spółki ani efektywności lub skuteczności prowadzenia jej spraw przez Zarząd Spółki obecnie lub w przyszłości.

Podczas badania zgodnego z KSB stosujemy zawodowy osąd i zachowujemy zawodowy sceptycyzm, a także:

- identyfikujemy i oceniamy ryzyka istotnego zniekształcenia sprawozdania finansowego spowodowanego oszustwem lub błędem, projektujemy i przeprowadzamy procedury badania odpowiadające tym ryzykom i uzyskujemy dowody badania, które są wystarczające i



odpowiednie, aby stanowić podstawę dla naszej opinii. Ryzyko niewykrycia istotnego zniekształcenia wynikającego z oszustwa jest większe niż tego wynikającego z błędu, ponieważ oszustwo może dotyczyć zmywy, fałszerstwa, celowych pominięć, wprowadzenia w błąd lub obejścia kontroli wewnętrznej;

- uzyskujemy zrozumienie kontroli wewnętrznej stosownej dla badania w celu zaprojektowania procedur badania, które są odpowiednie w danych okolicznościach, ale nie w celu wyrażenia opinii na temat skuteczności kontroli wewnętrznej Spółki;
- oceniamy odpowiedniość zastosowanych zasad (polityki) rachunkowości oraz zasadność szacunków księgowych oraz powiązanych ujawnień dokonanych przez Zarząd Spółki;
- wyciągamy wniosek na temat odpowiedniości zastosowania przez Zarząd Spółki zasady kontynuacji działalności jako podstawy rachunkowości, oraz na podstawie uzyskanych dowodów badania, czy istnieje istotna niepewność związana ze zdarzeniami lub warunkami, która może poddawać w znaczącą wątpliwość zdolność Spółki do kontynuacji działalności. Jeżeli dochodzimy do wniosku, że istnieje istotna niepewność, wymagane jest od nas zwrócenie uwagi w naszym sprawozdaniu biegłego rewidenta na powiązane ujawnienia w sprawozdaniu finansowym, lub jeżeli takie ujawnienia są nieadekwatne, modyfikujemy naszą opinię. Nasze wnioski są oparte na dowodach badania uzyskanych do dnia sporządzenia naszego sprawozdania biegłego rewidenta, jednakże przyszłe zdarzenia lub warunki mogą spowodować, że Spółka zaprzestanie kontynuacji działalności;
- oceniamy ogólną prezentację, strukturę i zawartość sprawozdania finansowego, w tym ujawnienia, oraz czy sprawozdanie finansowe przedstawia będące ich podstawą transakcje i zdarzenia w sposób zapewniający rzetelną prezentację.

Inne informacje, w tym sprawozdanie z działalności

Na inne informacje składa się sprawozdanie z działalności Spółki za rok obrotowy zakończony 31 grudnia 2022 r. („Sprawozdanie z działalności”).

Odpowiedzialność Zarządu i Rady Nadzorczej

Zarząd Spółki jest odpowiedzialny za sporządzenie Sprawozdania z działalności zgodnie z przepisami prawa.



Zarząd Spółki oraz członkowie Rady Nadzorczej są zobowiązani do zapewnienia, aby Sprawozdanie z działalności Spółki spełniało wymagania przewidziane w Ustawie o rachunkowości.

Odpowiedzialność biegłego rewidenta

Nasza opinia z badania sprawozdania finansowego nie obejmuje Sprawozdania z działalności. W związku z badaniem sprawozdania finansowego naszym obowiązkiem jest zapoznanie się ze Sprawozdaniem z działalności, i czyniąc to, rozpatrzenie, czy nie jest istotnie niespójne ze sprawozdaniem finansowym lub naszą wiedzą uzyskaną podczas badania, lub w inny sposób wydaje się istotnie zniekształcone. Jeśli na podstawie wykonanej pracy, stwierdzimy istotne zniekształcenia w Sprawozdaniu z działalności, jesteśmy zobowiązani poinformować o tym w naszym sprawozdaniu z badania. Naszym obowiązkiem zgodnie z wymogami ustawy o biegłych rewidentach jest również wydanie opinii czy sprawozdanie z działalności zostało sporządzone zgodnie z przepisami oraz czy jest zgodne z informacjami zawartymi w sprawozdaniu finansowym.

Opinia o Sprawozdaniu z działalności

Na podstawie wykonanej w trakcie badania pracy, naszym zdaniem, Sprawozdanie z działalności Spółki:

- zostało sporządzone zgodnie z art. 49 Ustawy o rachunkowości;
- jest zgodne z informacjami zawartymi w sprawozdaniu finansowym.

Ponadto, w świetle wiedzy o Spółce i jej otoczeniu uzyskanej podczas naszego badania oświadczamy, że nie stwierdziliśmy w Sprawozdaniu z działalności istotnych zniekształceń.

Kluczowym biegłym rewidentem odpowiedzialnym za badanie, którego rezultatem jest niniejsze sprawozdanie niezależnego biegłego rewidenta, jest Paweł Gniadek działający w imieniu KPW Audytor Sp. z o.o. z siedzibą w Łodzi (90-350), przy ulicy Tymienieckiego 25C/410 wpisanej na listę firm audytorskich pod numerem 3640 w imieniu którego kluczowy biegły rewident zbadał sprawozdanie finansowe.



GRUPA
KPW

Grupa Zarządu
Sp. z o.o.

Audyt i doradztwo

Grupa KPW – siedziba Zarządu
ul. Tymienieckiego 25c/410
90-350 Łódź, tel.: 42 611 10 57
e-mail: biuro@kpw.pl; www.kpw.pl

KPW Audytor Sp. z o.o.

ul. Tymienieckiego 25C/410; 90-350 Łódź

**Paweł
Gniadek**

Elektronicznie
podpisany przez
Paweł Gniadek
Data: 2023.03.31
22:14:33 +02'00'

Paweł Gniadek

Kluczowy Biegły Rewident nr rej. 13313



GRUPA
KPW

Audytor

*KPW Audytor Sp. z o.o. jest wpisana na listę firm
audytorskich prowadzoną przez*

Polską Agencję Nadzoru Audytowego pod numerem 3640

Łódź, dnia 31 marca 2023 roku

KPW Audytor Sp z o.o.
audyt i badanie
sprawozdań
finansowych
NIP 727 276 70 77
KRS 0000367162

KPW Audyt Sp z o.o.
audyt i badanie
sprawozdań
finansowych jzp
NIP 728 281 10 24
KRS 000057344

KPW Księgowość Sp z o.o.
prowadzenie ksiąg
rachunkowych,
kadry, płace
NIP 726 109 20 26
KRS 000040657

KPW Finanse Sp z o.o.
doradztwo biznesowe,
monitoring i windykacja
należności
NIP 725 206 95 00
KRS 0000472397

U C H W A Ł A NR ...V./2023...
Zwyczajnego Zgromadzenia Wspólników
spółki pod firmą Zakład Gospodarowania Odpadami Spółka z o. o. z siedzibą w Łomży
podjęta na posiedzeniu w dniu ...25.05.2023...

w sprawie rozpatrzenia i zatwierdzenia sprawozdania finansowego Spółki za okres od 01.01.2022 r. do 31.12.2022 r.

Na podstawie art. 228 pkt 1) oraz art. 231 § 2 pkt 1) Kodeksu Spółek Handlowych w związku z art. 53 ust. 1 ustawy o rachunkowości z dnia 29 września 1994 r. (Dz.U. 2023 r., poz. 120 ze zm.) Zgromadzenie Wspólników uchwala, co następuje:

§1

Postanawia się zatwierdzić sprawozdanie finansowe Spółki za rok obrotowy 2022, składające się z:

1. wprowadzenia do sprawozdania finansowego,
2. bilansu sporządzonego na dzień 31.12.2022 r., który po stronie aktywów i pasywów wykazuje sumę 33.276.746,28 zł (słownie: trzydzieści trzy miliony dwieście siedemdziesiąt sześć tysięcy siedemset czterdzieści sześć złotych 28/100),
3. rachunku zysków i strat za okres 1.01.2022 r. - 31.12.2022 r. wykazującego zysk netto w wysokości 1.961.408,83 zł (słownie: jeden milion dziewięćset sześćdziesiąt jeden tysięcy czterysta osiem złotych 83/100)
4. zestawienia zmian w kapitale własnym za okres 1.01.2022 r. - 31.12.2022 r. wykazującego zwiększenie kapitału własnego o kwotę 1.961.408,83 zł (słownie: jeden milion dziewięćset sześćdziesiąt jeden tysięcy czterysta osiem złotych 83/100)
5. rachunku przepływów pieniężnych za okres 1.01.2022 r. - 31.12.2022 r. wykazującego zmniejszenie stanu środków pieniężnych o kwotę 2.443.023,57 zł (słownie: dwa miliony czterysta czterdzieści trzy tysiące dwadzieścia trzy złote 57/100)
6. dodatkowych informacji i objaśnień do sprawozdania finansowego.


Powyższe dokumenty sporządzone zostały prawidłowo, zgodnie z obowiązującym stanem prawnym.

§2

Uchwała wchodzi w życie z dniem podjęcia.

Podpis jest prawidłowy

Dokument podpisany przez Jan
Perkowski
Data: 2023.05.31 09:58:56 CEST

PREZYDENT WĄSTA

Jan Perkowski

UCHWAŁA NR ...V/III/23
Zwyczajnego Zgromadzenia Wspólników
spółki pod firmą Zakład Gospodarowania Odpadami Spółka z o. o. z siedzibą w Łomży
podjęta na posiedzeniu w dniu ...25.05.2023...

w sprawie podziału zysku za rok obrotowy 2022.

Na podstawie art. 231 § 2 pkt 2) Kodeksu Spółek Handlowych oraz § 9 ust. 2 pkt. 1) Aktu Założycielskiego stanowiącego Umowę Spółki, Zgromadzenie Wspólników uchwała, co następuje:

§1

Postanawia się zysk netto za rok obrotowy 2022 w kwocie 1.961.408,83 zł (słownie: jeden milion dziewięćset sześćdziesiąt jeden tysięcy czterysta osiem złotych 83/100) przeznaczyć na pokrycie straty za rok 2020.

§2

Uchwała wchodzi w życie z dniem podjęcia.

PREZYDENT
[Signature]
dr Janusz Chreniewski

Podpis jest prawidłowy

Dokument podpisany przez Jan
Perkowski
Data: 2023.05.23 09:58:16 CEST

